



°DICTAMEN DE LA COMISIÓN DE HACIENDA PATRIMONIO Y CUENTA PÚBLICA
R. AYUNTAMIENTO DE TORREON, COAHUILA 2010-2013



SEXAGESIMA QUINTA SESIÓN DEL DÍA 02 DE ABRIL DEL AÑO 2013, A LAS 11:00HRS (once).

En Torreón, Coahuila siendo las 11:00 (once) horas del día 02 de Abril del año 2013, en la Sala de Juntas de Regidores ubicada en el Interior del Edificio de la Sala de Regidores se reunió la Comisión de Hacienda Patrimonio y Cuenta Publica, integrada por el C. José Elías Ganem Guerrero, Presidente; José Reyes blanco Guerra, Vocal; Lic. Arturo Rangel Aguirre, Vocal; CP. Luz Natalia Virgil, con el objeto de emitir dictamen de la Solicitud presentada por el Lic. Pablo Chavez Rossique, Tesorero Municipal el cual solicita a esta comisión, la Aprobación de la Cuenta Pública 2012. Y dentro del quinto punto de la Orden del día y en apego a lo establecido por las disposiciones contenidas en el Artículo 107 y 102 Fracción VI y VII del Código Municipal para el Estado de Coahuila de Zaragoza, 114 fracción IV del Reglamento Interior del Municipio de Torreón, Coahuila. Se llevo al siguiente acuerdo que por el presente se emite dictamen en los siguientes términos:

ANTECEDENTES:

UNICO.- Se somete al análisis, discusión y en su caso aprobación de la Solicitud presentada por el Lic. Pablo Chavez Rossique, Tesorero Municipal el cual solicita a esta comisión, la aprobación de la Cuenta Pública Anual 2012.

CONSIDERANDO:

UNICO.- Que una vez revisada la solicitud presentada por el Lic. Pablo Chavez Rossique, Tesorero Municipal, el cual solicita a esta comisión, la Aprobación de la Cuenta Pública Anual 2012, y recepcionandose los comentarios pertinentes, Se somete a votación por el C. José Elías Ganem Guerrero, en su carácter de Presidente de la Comisión, obteniéndose un resultado de la siguiente manera:

DICTAMEN:

UNICO.- Una vez votado, la Comisión aprueba por 3 Votos a favor del C. José Elías Ganem Guerrero, (Presidente) Lic. Arturo Rangel Aguirre (vocal), Lic. José Reyes Blanco Guerra (vocal), y 1 voto en contra de la CP. Luz Natalia Virgil Orona (vocal), la cual razona su voto de la siguiente manera: En virtud de que en materia de ingresos se observa la disminución en la captación del impuesto predial por el orden de 7 millones de pesos, así como un incremento entre los CEPROFIS de \$245,856712.00 que miden la ineficiencia en la captación de los recursos provocando un ajuste negativo en las participaciones por importe de \$9,807,943 por lo que corresponde a los fondos federales existe un decremento de \$19,698.00 mostrando la incapacidad para acceder a fondos federales, en materia de CEPROFIS, se observa la aplicación por un importe de \$3,248,920.00 en impuesto sobre adquisición de inmuebles lo cual está impedido en los ordenamiento estatales, facultando únicamente al congreso para llevarlo acabo.

*Recibi
05 Abr 2013
Sra. Luz Natalia Virgil*








En resumen de la captación neta de ingresos solamente el 32% corresponde a ingresos propios por el orden de: \$553, 217,530

Por lo que corresponde a egresos existe un sobre giro en servicios personales de 88,233.000 dando un incremento del 17.30% conforme a lo presupuestado y situando este capitulo en el 40% del total ejercido, así mismo en forma inusual se observa que se aplico a nomina recursos federales de habitat y espacios públicos por un importe de \$15 61000 desviándolo de la ejecución de programas necesarios. En materia de servicios públicos se muestra un sobre ejercicio de 28 millones de pesos provocado por el incremento en las tarifas de pasa superiores a la inflación así como una disminución en la inversión publica por 19 275 000 afectando los recursos que se deben ejercer en la infraestructura de la ciudad, por ultimo la deuda continua con ele nivel de \$472 millones 572 misma que no incluye pasivos contingentes como los intereses generados a pasa por el gasto fuera de tiempo los arrendamiento y servicios de obre publica refrendados para el ejercicio 2013. Por lo que se aprueba por mayoría de votos de loas miembros presentes a esta comisión, la Cuenta Publica Anual ejercicio 2012.

Lo anterior con fundamento en el Artículo 102 Fracción VI Inciso I del Código Municipal para el Estado de Coahuila de Zaragoza, 114 Fracción II del Reglamento Interior de R. Ayuntamiento de Torreón, Coahuila; Turnándose a la Secretaria del R. Ayuntamiento para su inclusión en el orden del día de la próxima sesión de cabildo, para su Análisis, discusión y posible aprobación del R. Ayuntamiento de Torreón, Coahuila.

ATENTAMENTE
TORREON, COAHUILA. A 03 DE ABRIL DE 2013
COMISION DICTAMINADORA

 C. JOSE ELIAS GANEM GUERRERO PRESIDENTE	 LIC. MARGARITA DEL RIO GALLEGOS VOCAL
LIC. JOSE REYES BLANCO GUERRA VOCAL	LIC. ARTURO RANGEL AGUIRRE VOCAL
CP. NATALIA VIRGIL ORONA VOCAL 	





TORREÓN
gentetrabajando

"2013, año del Centenario de la Revolución Constitucionalista"

Of. No, SRA - SAA / 110 / 2013
Asunto: El que se Indica
Clasificación: Público
Seguimiento:

**C.C. INTEGRANTES DEL H. CABILDO, TORREÓN, COAHUILA 2010 - 2013
P R E S E N T E.-**

Por instrucciones del Secretario del R. Ayuntamiento el Lic. Miguel Felipe Mery Ayup, me permito enviar a ustedes, la Cuenta Pública Anual de la Tesorería Municipal de Torreón, Coahuila, correspondiente al ejercicio fiscal 2012, así como la modificación definitiva al presupuesto de ingresos y egresos del ejercicio 2012, de conformidad con lo establecido por el artículo 68 del Reglamento Interior del R. Ayuntamiento de Torreón, Coahuila.

Lo anterior para su conocimiento y entera información, toda vez que dicho asunto será presentado en la próxima Sesión de Cabildo.

Sin más por el momento, le reitero las seguridades de mi amable y distinguida consideración.


ATENTAMENTE

"SUFRAGIO EFECTIVO, NO REELECCIÓN"

Torreón, Coah. a 05 de Abril del 2013.

EL C. SUBSECRETARIO DEL R. AYUNTAMIENTO

LIC. FRANCISCO JOSÉ ADAME ACOSTA.



L/FAA/apg 3-1-13





"DICTAMEN DE LA COMISIÓN DE HACIENDA PATRIMONIO Y CUENTA PÚBLICA
R. AYUNTAMIENTO DE TORREÓN, COAHUILA 2010-2013



TORREÓN
gentetrabajando

SEXAGESIMA QUINTA SESIÓN DEL DÍA 02 DE ABRIL DEL AÑO 2013, A LAS 11:00HRS (once).

En Torreón, Coahuila siendo las 11:00 (once) horas del día 02 de Abril del año 2013, en la Sala de Juntas de Regidores ubicada en el Interior del Edificio de la Sala de Regidores se reunió la Comisión de Hacienda Patrimonio y Cuenta Pública, integrada por el C. José Elías Ganem Guerrero, Presidente; José Reyes blanco Guerra, Vocal; Lic. Arturo Rangel Aguirre, Vocal; CP. Luz Natalia Virgil, con el objeto de emitir dictamen de la Solicitud presentada por el Lic. Pablo Chavez Rossique, Tesorero Municipal el cual solicita a esta comisión, la Aprobación de la Cuenta Pública 2012. Y dentro del quinto punto de la Orden del día y en apego a lo establecido por las disposiciones contenidas en el Artículo 107 y 102 Fracción VI y VII del Código Municipal para el Estado de Coahuila de Zaragoza, 114 fracción IV del Reglamento Interior del Municipio de Torreón, Coahuila. Se llevo al siguiente acuerdo que por el presente se emite dictamen en los siguientes términos:

ANTECEDENTES:

UNICO.- Se somete al análisis, discusión y en su caso aprobación de la Solicitud presentada por el Lic. Pablo Chavez Rossique, Tesorero Municipal el cual solicita a esta comisión, la aprobación de la Cuenta Pública Anual 2012.

CONSIDERANDO:

UNICO.- Que una vez revisada la solicitud presentada por el Lic. Pablo Chavez Rossique, Tesorero Municipal, el cual solicita a esta comisión, la Aprobación de la Cuenta Pública Anual 2012, y recepcionandose los comentarios pertinentes, Se somete a votación por el C. José Elías Ganem Guerrero, en su carácter de Presidente de la Comisión, obteniéndose un resultado de la siguiente manera:

DICTAMEN:

UNICO.- Una vez votado, la Comisión aprueba por 3 Votos a favor del C. José Elías Ganem Guerrero, (Presidente) Lic. Arturo Rangel Aguirre (vocal), Lic. José Reyes Blanco Guerra (vocal), y 1 voto en contra de la CP. Luz Natalia Virgil Orona (vocal), la cual razona su voto de la siguiente manera: En virtud de que en materia de ingresos se observa la disminución en la captación del impuesto predial por el orden de 7 millones de pesos, así como un incremento entre los CEPROFIS de \$245,856712.00 que miden la ineficiencia en la captación de los recursos provocando un ajuste negativo en las participaciones por importe de \$9,807,943 por lo que corresponde a los fondos federales existe un decremento de \$19,698.00 mostrando la incapacidad para acceder a fondos federales, en materia de CEPROFIS, se observa la aplicación por un importe de \$3,248,920.00 en impuesto sobre adquisición de inmuebles lo cual está impedido en los ordenamiento estatales, facultando únicamente al congreso para llevarlo acabo.

Recibido
25 Abr 2013
5:00 pm







En resumen de la captación neta de ingresos solamente el 32% corresponde a ingresos propios por el orden de: \$553, 217,530

Por lo que corresponde a egresos existe un sobre giro en servicios personales de 88,233.000 dando un incremento del 17.30% conforme a lo presupuestado y situando este capítulo en el 40% del total ejercido, así mismo en forma inusual se observa que se aplicó a nómina recursos federales de hábitat y espacios públicos por un importe de \$15 61000 desviándolo de la ejecución de programas necesarios. En materia de servicios públicos se muestra un sobre ejercicio de 28 millones de pesos provocado por el incremento en las tarifas de pasa superiores a la inflación así como una disminución en la inversión pública por 19 275 000 afectando los recursos que se deben ejercer en la infraestructura de la ciudad, por último la deuda continua con el nivel de \$472 millones 572 misma que no incluye pasivos contingentes como los intereses generados a pasa por el gasto fuera de tiempo los arrendamiento y servicios de obra pública refrendados para el ejercicio 2013. Por lo que se aprueba por mayoría de votos de los miembros presentes a esta comisión, la Cuenta Pública Anual ejercicio 2012.

Lo anterior con fundamento en el Artículo 102 Fracción VI Inciso 1 del Código Municipal para el Estado de Coahuila de Zaragoza, 114 Fracción II del Reglamento Interior de R. Ayuntamiento de Torreón, Coahuila; Turnándose a la Secretaría del R. Ayuntamiento para su inclusión en el orden del día de la próxima sesión de cabildo, para su Análisis, discusión y posible aprobación del R. Ayuntamiento de Torreón, Coahuila.

ATENTAMENTE
TORREÓN, COAHUILA. A 03 DE ABRIL DE 2013
COMISION DICTAMINADORA

 C. JOSE ELIAS GANEM GUERRERO PRESIDENTE	LIC. MARGARITA DEL RIO GALLEGOS VOCAL
LIC. JOSE REYES BLANCO GUERRA VOCAL	LIC. ARTURO RANGEL AGUIRRE VOCAL
CP. NATALIA VIRGIL ORONA VOCAL 	



CUENTA PUBLICA

2012

TORREÓN

gentetrabajando

TORREON COAHUILA





R. AYUNTAMIENTO DE TORREÓN, COAHUILA
ESTADO DE DEUDA PÚBLICA
DICIEMBRE DE 2012

NÚMERO DE CREDITO	CREDITOS BANCARIOS DESTINO		FECHA DE CONTRATACION	FECHA DE DISPOSICION	FECHA DE VENCIMIENTO	TASA	GARANTIAS	MONTO ORIGINAL	SALDO DE LA DEUDA 31/12/2012	AMORTIZACION TRIMESTRAL DE CAPITAL	SALDO DE LA DEUDA 31/12/2012	AMORTIZACION MENSUAL
516/2009	BANOBRAS	INVERSION	14/11/2009	31/05/2011	17/05/2020	TIIE +1.9	PARTICIPACIONES	\$ 46,000,000.00	\$ 46,000,000.00	\$ -	\$ 46,000,000.00	PI DE GRACIA
5/2009	BANOBRAS	INVERSION	14/11/2009	08/08/2011	17/05/2020	TIIE +1.9	PARTICIPACIONES	\$ 10,534,730.56	\$ 10,534,730.56	\$ -	\$ 10,534,730.56	PI DE GRACIA
6/2009	BANOBRAS	INVERSION	14/11/2009	26/08/2011	17/05/2020	TIIE +1.9	PARTICIPACIONES	\$ 10,160,549.65	\$ 10,160,549.65	\$ -	\$ 10,160,549.65	PI DE GRACIA
516/2009	BANOBRAS	INVERSION	14/11/2009	29/09/2011	17/05/2020	TIIE +1.9	PARTICIPACIONES	\$ 9,520,923.46	\$ 9,520,923.46	\$ -	\$ 9,520,923.46	PI DE GRACIA
7/2009	BANOBRAS	INVERSION	14/11/2009	21/10/2011	17/05/2020	TIIE +1.9	PARTICIPACIONES	\$ 15,928,320.63	\$ 15,928,320.63	\$ -	\$ 15,928,320.63	PI DE GRACIA
6/2009	BANOBRAS	INVERSION	14/11/2009	11/11/2011	17/05/2020	TIIE +1.9	PARTICIPACIONES	\$ 7,876,075.76	\$ 7,876,075.76	\$ -	\$ 7,876,075.76	PI DE GRACIA
516/2009	BANOBRAS	INVERSION	14/11/2009	24/11/2011	17/05/2020	TIIE +1.9	PARTICIPACIONES	\$ 7,552,758.29	\$ 7,552,758.29	\$ -	\$ 7,552,758.29	PI DE GRACIA
7/2009	BANOBRAS	INVERSION	14/11/2009	15/12/2011	17/05/2020	TIIE +1.9	PARTICIPACIONES	\$ 15,033,150.33	\$ 15,033,150.33	\$ -	\$ 15,033,150.33	PI DE GRACIA
8/2009	BANOBRAS	INVERSION	14/11/2009	17/01/2012	17/05/2020	TIIE +1.9	PARTICIPACIONES	\$ 15,979,056.84	\$ 15,979,056.84	\$ -	\$ 15,979,056.84	PI DE GRACIA
516/2009	BANOBRAS	INVERSION	14/11/2009	21/02/2012	17/05/2020	TIIE +1.9	PARTICIPACIONES	\$ 6,262,439.38	\$ 6,262,439.38	\$ -	\$ 6,262,439.38	PI DE GRACIA
7/2009	BANOBRAS	INVERSION	14/11/2009	14/03/2012	17/05/2020	TIIE +1.9	PARTICIPACIONES	\$ 7,364,367.58	\$ 7,364,367.58	\$ -	\$ 7,364,367.58	PI DE GRACIA
8/2009	BANOBRAS	INVERSION	14/11/2009	11/05/2012	17/05/2020	TIIE +1.9	PARTICIPACIONES	\$ 16,304,059.85	\$ 16,304,059.85	\$ -	\$ 16,304,059.85	PI DE GRACIA
516/2009	BANOBRAS	INVERSION	14/11/2009	06/06/2012	17/05/2020	TIIE +1.9	PARTICIPACIONES	\$ 5,503,116.91	\$ 5,503,116.91	\$ -	\$ 5,503,116.91	PI DE GRACIA
7/2009	BANOBRAS	INVERSION	14/11/2009	COM. E INT.	17/05/2020	TIIE +1.9	PARTICIPACIONES	\$ 5,867,283.76	\$ 5,867,283.76	\$ -	\$ 5,867,283.76	PI DE GRACIA
TOTAL DEUDA A LARGO PLAZO=====								\$ 179,886,833.00	\$ 179,886,833.00		\$ 179,886,833.00	\$ 1,873,821.18
516/2009	BANOBRAS			17/07/2012	17/07/212			-\$ 1,873,821.18	-\$ 1,873,821.18			
4/2009	BANOBRAS			17/08/2012	17/08/2012			-\$ 1,873,821.18	-\$ 1,873,821.18			
2009	BANOBRAS			17/09/2012	17/09/2012			-\$ 1,873,821.18	-\$ 1,873,821.18	-\$ 5,821,463.54	\$ 174,265,369.46	
6/2009	BANOBRAS			17/10/2012	17/10/2012			-\$ 1,873,821.18	-\$ 1,873,821.18			
516/2009	BANOBRAS			17/11/2012	17/11/2012			-\$ 1,873,821.18	-\$ 1,873,821.18			
7/2009	BANOBRAS			17/12/2012	17/12/2012			-\$ 1,873,821.18	-\$ 1,873,821.18	-\$ 5,821,463.54	\$ 168,643,905.92	\$ 1,873,821.18
SALDO AL 31 DE DICIEMBRE DEL 2012 DE DEUDA A LARGO PLAZO=====								\$ 168,643,905.92	\$ 168,643,905.92			
2009	BANOBRAS			17/12/2012	17/12/2012			\$ 731,054.73	\$ 731,054.73		\$ 731,054.73	AMORT DIC 12
TOTAL DEUDA A CORTO PLAZO=====								\$ 731,054.73	\$ 731,054.73		\$ 731,054.73	
TOTAL CREDITOS								\$ 169,374,960.65	\$ 169,374,960.65	-\$ 11,242,927.08	\$ 169,374,960.65	

PARA DAR CUMPLIMIENTO AL ART. 295 FRACCION III INCISO B DEL CODIGO FINANCIERO

LIC. PABLO CHAVEZ ROSSIQUE
C. TESORERO MUNICIPAL

LIC. EDUARDO OLMOS CASTRO
C. PRESIDENTE MUNICIPAL

C. JOSE ELIAS GANEM GUERRERO
C. COMISIONADO DE HACIENDA

C.P. NATALIA VIRGIL ORONA
C. SINDICO DE VIGILANCIA

ING. LAURO VILLARREAL NAVARRO
C. CONTRALOR MUNICIPAL



**R. AYUNTAMIENTO DE TORREON, COAHUILA.
INFORME DE AVANCE DE GESTION FIANNCIERA
ESTADO DE ORIGEN Y APLICACIÓN DE RECURSOS
DEL 01 DE ENERO AL 31 DE DICIEMBRE DE 2012**

ORIGEN :	ACUMULADO	%
IMPUESTOS	293,152,501	16.84
DERECHOS	353,486,407	20.30
CONTRIBUCIONES ESPECIALES	2,885,809	0.17
PRODUCTOS	1,325,571	0.08
APROVECHAMIENTOS	144,275,696	8.29
SUB TOTAL DE INGRESOS	795,125,984	45.66
PARTICIPACIONES	568,208,612	32.63
INGRESOS EXTRAORDINARIOS	3,948,279	0.23
INGRESOS	1,367,282,874	78.52
FONDO DE INFRAESTRUCTURA	38,593,082	2.22
FONDO DE FORTALECIMIENTO	288,418,847	16.56
HABITAT	14,625,904	0.84
FONHAPO	-	0.00
ALIANZA CONTIGO	1,600,000	0.09
RESCATE DE ESPACIOS PUBLICOS	4,590,921	0.26
ACTIVOS PRODUCTIVOS	-	0.00
SUBSEMUN	26,203,505	1.50
PROGRAMA DEL EMPLEO TEMPORAL	-	0.00
PROG. IFRAEST. DEPORTIVA CONADE	-	0.00
INGRESOS POR FONDOS	374,032,260	21.48
TOTAL DE INGRESOS	1,741,315,134	100.00
OTRAS FUENTES DE FINANCIAMIENTO	75,409,157	
EFFECTIVO Y VALORES AL INICIO DEL PERIODO	23,553,476	
SUMA EL ORIGEN DE LOS RECURSOS Y LA EXISTENCIA INICIAL EN EFFECTIVO Y VALORES	1,840,277,767	

APLICACION :	ACUMULADO	%
SERVICIOS PERSONALES	598,613,923	33.87
MATERIALES Y SUMINISTROS	57,366,646	3.25
SERVICIOS GENERALES	422,858,843	23.93
TRANSFERENCIAS	406,563,872	23.01
ADQUISICION DE BIENES MUEBLES E INMUEBLES	47,277,451	2.68
INVERSION PUBLICA	222,910,894	12.61
DEUDA PUBLICA	11,689,037	0.66
TOTAL DE EGRESOS	1,767,280,666	100.00
OTRAS APLICACIONES	36,362,801	
EFFECTIVO Y VALORES AL FINAL DEL PERIODO	36,634,300	
SUMA LA APLICACIÓN DE LOS RECURSOS Y LA EXISTENCIA FINAL EN EFFECTIVO Y VALORES	1,840,277,767	

LIC. EDUARDO OLMOS CASTRO
C. PRESIDENTE MUNICIPAL

LIC. PABLO CHAVEZ ROSSIQUE
C. TESORERO MUNICIPAL

C. JOSE ELIAS GANEM GUERRERO
C. COMISIONADO DE HACIENDA

C.P. NATALIA VIRGIL ORONA
C. SINDICO DE VIGILANCIA

ING. LAURO VILLARREAL NAVARRO
C. CONTRALOR MUNICIPAL



**R. AYUNTAMIENTO DE TORREON, COAH.
INFORME DE AVANCE DE GESTION FINANCIERA
ANEXO NUMERO 1
PARA EL ESTADO DE ORIGEN Y APLICACIÓN DE RECURSOS
DEL 01 DE ENERO AL 31 DE DICIEMBRE DE 2012**

OTRAS FUENTES DE FINANCIAMIENTO :

GASTOS POR COMPROBAR			8,059.71
OTROS DEUDORES			34,055,459.12
INGRESOS PENDIENTES DE DEPOSITAR- CONTRIBUYENTES	\$	24,356,435.61	
CAJAS RECEPTORAS - EMPLEADOS	-\$	1,914,023.08	
CAJAS RECEPTORAS - CONTRIBUYENTES	\$	2,284,841.94	
OTROS	\$	9,328,204.65	
DEUDA PUBLICA A LARGO PLAZO			41,345,637.89
TOTAL OTRAS FUENTES DE FINANCIAMIENTO			\$75,409,156.72

OTRAS APLICACIONES :

DEUDORES DIVERSOS			169,732.71
CUENTAS POR PAGAR		\$	15,874,931.22
CUENTAS POR PAGAR PROGRAMADAS - PROVEEDORES	-\$	21,649,087.51	
CUENTAS POR PAGAR PROGRAMADAS - DEPEND EXTERNAS	-\$	11,411,039.54	
CUENTAS POR PAGAR PROGRAMADAS - BANCOS	\$	12,676,466.94	
CUENTAS POR PAGAR PROGRAMADAS - CONTRATISTAS	-\$	437,704.24	
CUENTAS POR PAGAR PROGRAMADAS - ORG SUBSIDIADOS	\$	985,440.68	
CHEQUES PENDIENTES DE ENTREGAR	\$	40,927,630.79	
OTRAS CUENTAS POR PAGAR	-\$	5,216,775.90	
DOCUMENTOS POR COBRAR			1,726,670.82
CHEQUES DEVUELTOS	\$	1,726,670.82	
PAGOS ANTICIPADOS		\$	2,443,549.40
DEUDA PUBLICA A CORTO PLAZO			16,147,916.72
TOTAL OTRAS APLICACIONES			36,362,800.87



**R. AYUNTAMIENTO DE TORREON, COAHUILA.
 INFORME DE AVANCE DE GESTION FINANCIERA
 ESTADO DE ORIGEN Y APLICACION DE RECURSOS
 DEL 01 AL 31 DE DICIEMBRE DE 2012**

ORIGEN :	ENERO	FEBRERO	MARZO	ABRIL	MAYO	JUNIO	JULIO	AGOSTO	SEPTIEMBRE	OCTUBRE	NOVIEMBRE	DICIEMBRE	ACUMULADO	%
IMPUESTOS	110,803,606	22,790,625	25,448,775	16,591,268	16,339,449	14,442,616	20,254,520	14,256,832	9,427,957	10,929,647	14,005,723	17,681,490	293,152,501	16.84
DERECHOS	24,913,582	9,077,292	44,682,888	19,969,268	22,231,660	20,831,254	21,403,208	56,018,719	36,953,685	26,770,232	43,854,699	26,779,818	353,486,407	20.30
CONTRIBUCIONES ESPECIALES	48,960	3,862	56,045	18,068	54,547	14,308	275,241	46,832	44,521	607,018	1,696,405	19,543,52	2,865,609	0.17
PRODUCTOS	52,720	245,508	25,880	4,073	59,535	46,536	317,063	197,590	148,922	11,673,109	102,867,39	10,860,16	1,325,571	0.08
APROVECHAMIENTOS	20,215,746	7,350,221	15,564,774	6,351,523	15,667,665	9,344,180	16,083,655	7,178,380	3,976,807	11,673,109	8,164,037	22,665,479	144,275,696	8.29
SUB TOTAL DE INGRESOS	158,034,634	39,467,508	83,796,362	42,935,240	54,353,167	44,678,893	58,333,707	77,698,453	50,551,893	50,114,641	87,843,733	87,315,752	795,125,964	45.66
PARTICIPACIONES	47,603,446	47,603,446	47,603,446	47,603,446	47,603,446	47,603,446	47,603,446	46,996,898	46,996,898	46,996,898	46,996,898	46,996,898	568,208,612	32.63
INGRESOS EXTRAORDINARIOS	203,638,060	87,070,954	133,401,808	90,538,688	101,859,613	92,292,339	105,937,153	124,695,351	97,546,791	97,111,539	114,840,631	116,260,929	1,367,282,874	78.52
INGRESOS														
FONDO DE INFRAESTRUCTURA	3,859,308	3,859,308	3,859,308	3,859,308	3,859,308	3,859,308	3,859,308	3,859,308	3,859,308	3,859,308	3,859,308	3,859,308	38,593,082	2.22
FONDO DE FORTALECIMIENTO	48,069,608	48,069,608	48,069,608	48,069,608	48,069,608	48,069,608	48,069,608	48,069,608	48,069,608	48,069,608	48,069,608	48,069,608	480,696,082	16.56
HABITAT	-	-	-	-	-	-	-	-	-	-	-	-	-	0.00
FONHAPO	-	-	-	-	-	-	-	-	-	-	-	-	-	0.00
ALIANZA CONTIGO	-	-	-	-	-	-	-	-	-	-	-	-	-	0.00
RESCATE DE ESPACIOS PUBLICOS	-	-	-	-	-	-	-	-	-	-	-	-	-	0.00
ACTIVOS PRODUCTIVOS	-	-	-	-	-	-	-	-	-	-	-	-	-	0.00
SUBSEMUN	-	-	-	-	-	-	-	-	-	-	-	-	-	0.00
PROGRAMA DEL EMPLEO TEMPORAL	-	-	-	-	-	-	-	-	-	-	-	-	-	0.00
PROG. FRAEST. DEPORTIVA CONADE	-	-	-	-	-	-	-	-	-	-	-	-	-	0.00
INGRESOS POR FONDOS	-	-	-	-	-	-	-	-	-	-	-	-	-	0.00
TOTAL DE INGRESOS	203,638,060	139,000,070	165,155,329	118,432,898	145,626,812	121,553,822	130,444,439	158,057,893	137,682,220	129,350,628	144,401,757	147,871,089	1,741,315,134	100.00
OTRAS FUENTES DE FINANCIAMIENTO	16,421,167	27,350,473	28,579,325	12,869,552	50,414,675	53,393,876	7,014,209	24,849,282	19,010,999	15,944,790	6,537,510	73,095,856	337,581,695	
EFFECTIVO Y VALORES AL INICIO DEL PERIODO	23,553,476	29,197,185	25,953,351	43,190,347	59,307,665	81,526,875	100,332,162	81,412,412	72,497,158	84,123,549	81,786,088	83,012,836	23,553,476	
SUMA EL ORIGEN DE LOS RECURSOS Y LA EXISTENCIA INICIAL EN EFFECTIVO Y VALORES	243,812,723	195,547,728	219,688,205	174,592,798	254,349,272	266,474,572	237,790,811	264,319,587	229,190,377	229,418,965	234,725,355	304,079,781	2,102,450,305	

APLICACION :	ENERO	FEBRERO	MARZO	ABRIL	MAYO	JUNIO	JULIO	AGOSTO	SEPTIEMBRE	OCTUBRE	NOVIEMBRE	DICIEMBRE	ACUMULADO	%
SERVICIOS PERSONALES	39,590,421	41,212,325	47,462,177	43,190,651	45,047,977	48,717,053	52,177,658	51,004,603	48,057,276	44,404,725	45,623,075	92,125,974	586,613,923	33.87
MATERIALES Y SUMINISTROS	1,648,115	3,690,100	3,396,969	4,331,252	5,925,703	3,517,622	5,132,651	3,721,484	5,261,286	6,336,709	5,344,504	9,068,228	57,306,646	3.25
SERVICIOS GENERALES	12,304,708	11,134,785	47,511,562	14,489,645	44,924,074	39,264,061	35,496,934	29,937,304	34,519,035	33,163,524	44,499,014	75,594,204	422,858,643	23.93
TRANSFERENCIAS	33,610,960	30,272,494	53,835,360	23,209,447	33,214,324	28,922,845	38,207,224	33,419,790	27,862,136	24,441,647	23,772,363	53,323,083	406,563,672	23.01
ADQUISICION DE BIENES MUEBLES E INMUEBL	261,694	-	27,195,586	85,604	484,376	2,865,779	245,184	540,089	4,405,694	1,628,587	367,903	9,196,755	47,277,451	2,688
DEUDA PUBLICA	23,208,776	16,677,543	20,240,630	9,340,646	31,903,620	37,263,354	24,068,244	33,354,334	14,400,478	24,224,993	14,348,458	14,358,069	222,910,694	12.61
TOTAL DE EGRESOS	110,793,298	146,423	180,053,177	93,466,711	162,382,890	161,893,568	156,357,380	153,509,820	138,199,666	143,518,119	137,266,439	243,434,386	1,767,280,666	100.00
OTRAS APLICACIONES	103,622,240	64,908,996	16,444,680	20,816,401	439,506	4,546,813	21,017	38,312,569	6,867,162	4,114,758	14,426,080	24,011,096	298,535,339	
EFFECTIVO Y VALORES AL FINAL DEL PERIODO	29,197,185	25,953,351	43,190,347	59,307,665	81,526,875	100,332,162	81,412,412	72,497,158	84,123,549	81,786,088	83,012,836	83,012,836	36,634,299	
SUMA LA APLICACION DE LOS RECURSOS Y LA EXISTENCIA FINAL EN EFFECTIVO Y VALORES	243,812,723	195,547,728	219,688,205	174,592,798	254,349,272	266,474,572	237,790,809	264,319,587	229,190,377	229,418,965	234,725,355	304,079,781	2,102,450,304	



TORREÓN
gentetrabajando

R. AYUNTAMIENTO DE TORREON, COAHUILA
REPORTE ACUMULADO DE PAGOS GENERALES
DEL 01/01/2012 AL 31/12/2012

Fecha: 15 Marzo 2013

Hora: 12:26 PM

Página: 1 de 4

IMPUESTOS	INGRESOS		MOVIMIENTOS		PRESUPUESTO		
	DEL DIA	DEL MES	DEL DIA	DEL MES	DEL MES	CIFRA	VARIACION
4100-1000 PREDIAL URBANO AÑO ACTUAL	\$18,801.23	\$113,490,318.93	26	143,526	\$0.00	-\$113,490,318.93	0.0%
4100-1002 REZAGO URBANO	\$34,668.15	\$27,413,488.74	14	20,858	\$587,790.48	-\$26,825,698.26	4663.8%
4120-1020 PREDIAL RUSTICO AÑO ACTUAL	\$0.00	\$0.00	0	0	\$88,593.59	\$88,593.59	0.0%
4120-1022 REZAGO PREDIAL RUSTICO	\$0.00	\$0.00	0	0	\$2,497.54	\$2,497.54	0.0%
4130-1030 ADQUISICION DE INMUEBLES	\$0.00	\$94,403,873.09	0	10,728	\$2,909,793.10	-\$91,494,079.99	3244.4%
4140-1040 DIVERSIONES PUBLICAS EVENTUALES	\$0.00	\$739,534.72	0	352	\$336,471.40	-\$403,063.32	219.8%
4140-1044 IMPTO.S/LOTERIAS RIFAS SORT.	\$0.00	\$13,820,318.55	0	15	\$0.00	-\$13,820,318.55	0.0%
4160-1060 EJERCICIO ACT. MERCANTILES	\$0.00	\$65,352.38	0	25	\$49,531.74	-\$15,820.64	131.9%
IMPUESTO PROFESIONES	\$0.00	\$0.00	0	0	\$0.00	\$0.00	0.0%
4140-1042 CEPROFIS DIVERSIONES PUBLICAS	\$0.00	\$54,374.00	0	4	\$0.00	-\$54,374.00	0.0%
4130-1032 CEPROFIS ADQUISICION DE INMUEBLES	\$0.00	\$3,248,920.66	0	350	\$0.00	-\$3,248,920.66	0.0%
4100-1003 CEPROFIS IMPUESTOS PREDIAL	\$2,202.80	\$39,915,260.53	23	136,923	\$0.00	-\$39,915,260.53	0.0%
Total de: IMPUESTOS	\$55,672.18	\$293,151,441.60	63	312781	\$3,974,677.85	-\$289,176,763.75	7375.48%

DERECHOS	INGRESOS		MOVIMIENTOS		PRESUPUESTO		
	DEL DIA	DEL MES	DEL DIA	DEL MES	DEL MES	CIFRA	VARIACION
4220-2029 CEPROFIS ANUNCIOS	\$0.00	\$118,420.00	0	19	\$0.00	-\$118,420.00	0.0%
4220-2026 COBRO SERV. BASURA TESORERI	\$0.01	\$830,912.81	1	555	\$53,999.90	-\$776,912.91	1538.7%
ESTACIONAMIENTOS EXCLUSIVOS	\$0.00	\$649,064.32	0	90	\$25,003.49	-\$624,060.83	2595.9%
CALCOMANIAS PARQUIMETROS	\$0.00	\$0.00	0	0	\$0.00	\$0.00	0.0%
4225-2254 PUESTOS FIJOS	\$0.00	\$623,046.00	0	143	\$0.00	-\$623,046.00	0.0%
4231-2031 APORTACION VOLUNTARIA PARA BOMBEROS	\$521.30	\$1,687,859.61	23	143,898	\$0.00	-\$1,687,859.61	0.0%
4245-2451 CEPROFIS DERECHOS DE RUTA	\$0.00	\$21,605,813.00	0	1,545	\$0.00	-\$21,605,813.00	0.0%
4245-2450 DERECHOS DE RUTA	\$0.00	\$57,103,675.62	0	2,804	\$0.00	-\$57,103,675.62	0.0%
4240-2040 POLICIA SERVICIOS ESPECIAL	-\$720.00	\$2,248,817.57	2	260	\$415,956.78	-\$1,832,860.79	540.6%
GIMNASIO ALAMEDAS	\$0.00	\$0.00	0	0	\$0.00	\$0.00	0.0%
AUDITORIO MUNICIPAL	\$0.00	\$0.00	0	0	\$0.00	\$0.00	0.0%
UNIDAD DEPORTIVA NAZARIO ORTIZ GARZA	\$0.00	\$100.00	0	1	\$0.00	-\$100.00	0.0%
UNIDAD DEPORTIVA RIO NAZAS	\$0.00	\$0.00	0	0	\$0.00	\$0.00	0.0%
UNIDAD DEPORTIVA AEROPUERTO	\$0.00	\$0.00	0	0	\$0.00	\$0.00	0.0%
4275-2758 LICENCIAS NUEVAS ALCOHOLES	\$0.00	\$4,629,831.00	0	17	\$0.00	-\$4,629,831.00	0.0%
4275-2756 PERMISOS ESPECIALES ALCOHOLES	\$0.00	\$2,767,636.50	0	878	\$122,837.87	-\$2,644,798.63	2253.1%
4275-2754 REFRENDOS ALCOHOLES	\$0.00	\$20,045,866.22	0	1,435	\$150,734.38	-\$19,895,131.84
4275-2750 DERECHOS DE ECOLOGIA	\$0.00	\$955,572.00	0	255	\$0.00	-\$955,572.00	0.0%
4275-2752 HORAS EXTRAS ALCOHOLES	\$0.00	\$0.00	0	0	\$122,837.87	\$122,837.87	0.0%
4270-2070 SERVICIOS CATASTRALES	\$0.00	\$13,361,353.33	0	17,154	\$395,838.26	-\$12,965,515.07	3375.5%
4265-2065 SERVICIOS DE GRUA (ARRASTRE)	\$0.00	\$109,987.00	0	14	\$21,130.79	-\$88,856.21	520.5%
LICENCIA Y REFREND DE ANUNCIO	\$0.00	\$3,048,234.81	0	462	\$35,327.33	-\$3,012,907.47	8628.5%
4260-2062 NUMEROS OFICIALES	\$0.00	\$213,177.83	0	139	\$233,052.10	\$19,874.27	91.5%
4260-2060 LICENCIAS PARA CONSTRUIR	\$0.00	\$8,222,098.31	0	283	\$762,095.89	-\$7,460,002.42	1078.9%
4255-2550 LEGALIZACION DE FIRMAS Y CERTIF.	\$0.00	\$2,835,349.96	0	2,725	\$182,800.14	-\$2,652,549.82	1551.1%
4250-2050 SERVICIOS MEDICOS	\$3,291.00	\$1,503,494.55	39	557	\$272,850.96	-\$1,230,643.59	551.0%
4245-2452 PERMISOS PORV. PARA CIRC.S.	\$0.00	\$0.00	0	0	\$674,597.71	\$674,597.71	0.0%
INGRESOS MERCANTILES	\$0.00	\$532,256.81	0	280	\$263,263.01	-\$268,993.79	202.2%
4260-2063 CEPROFIS PERMISOS OCUP. VIA PUBLICA	\$0.00	\$1,228,627.25	0	1	\$0.00	-\$1,228,627.25	0.0%
4295-2097 CEPROFIS INGRESOS MERCANTILES	\$0.00	\$120,921.74	0	100	\$0.00	-\$120,921.74	0.0%
UNIDAD DEPORTIVA COMPRESORA	\$0.00	\$0.00	0	0	\$48,887.98	\$48,887.98	0.0%



TORREÓN
gentetrabajando

R. AYUNTAMIENTO DE TORREON, COAHUILA
REPORTE ACUMULADO DE PAGOS GENERALES
DEL 01/01/2012 AL 31/12/2012

Fecha: 15 Marzo 2013

Hora: 12:26 PM

Página: 2 de 4

DERECHOS	INGRESOS		MOVIMIENTOS		PRESUPUESTO		
	DEL DIA	DEL MES	DEL DIA	DEL MES	DEL MES	CIFRA	VARIACION
INSTITUTO ESTATAL DEL DEPORTE	\$0.00	\$0.00	0	0	\$0.00	\$0.00	0.0%
CENTROS CULTURALES	\$0.00	\$2,102.00	0	10	\$0.00	-\$2,102.00	0.0%
4235-2352 RASTRO EVENTUAL FRIGORIFICO	\$0.00	\$46,760.00	0	8	\$15,302.07	-\$31,457.93	305.6%
4235-2350 SERVICIOS EN RASTRO	\$124,225.00	\$23,867,017.00	2	187	\$0.00	-\$23,867,017.00	0.0%
4230-2030 SERVICIOS EN PANTEONES	\$606.00	\$544,142.26	4	649	\$19,289.37	-\$524,852.89	2820.9%
4225-2256 REFRENDOS/PERMISOS AMBULANT	\$0.00	\$697,273.87	0	422	\$44,784.96	-\$652,488.91	1556.9%
4225-2255 COMERCIO AMBULANTE (ZONAS VARIAS)	-\$4,733.00	\$9,432,628.50	3	672	\$393,614.85	-\$9,039,013.65	2396.4%
4275-2755 CEPROFIS REFRENDOS ALCOHOLES	\$0.00	\$440,566.08	0	12	\$0.00	-\$440,566.08	0.0%
CEPROFIS PLAZAS Y MERCADOS	\$0.00	\$241,642.72	0	78	\$0.00	-\$241,642.72	0.0%
CORRALONES MPALES (PENSION)	\$0.00	\$6,360.00	0	21	\$12,973.05	\$6,613.05	49.0%
PARQUIMETROS	\$0.00	\$5,721,594.07	0	274	\$0.00	-\$5,721,594.07	0.0%
4220-2028 CEPROFIS ASEO PUBLICO	\$10,225,654.99	\$122,799,862.21	1	68	\$0.00	-\$122,799,862.21	0.0%
4220-2024 RECOLEC.BASURA TORREON JARD	\$0.00	\$0.00	0	0	\$139,880.24	\$139,880.24	0.0%
4210-2010 DERECHO DE ALUMBRADO PUBLIC	\$4,074,264.00	\$45,235,694.00	3	24	\$1,983,822.37	-\$43,251,871.63	2280.2%
4220-2020 RECOLECCION BASURA SIMAS	\$0.00	\$8,647.77	0	17	\$0.00	-\$8,647.77	0.0%
Total de: DERECHOS	\$14,423,109.30	\$353,486,406.71	78	176057	\$6,390,881.39	-\$347,095,525.32	5531.11%

CONTRIBUCIONES ESPECIAL	INGRESOS		MOVIMIENTOS		PRESUPUESTO		
	DEL DIA	DEL MES	DEL DIA	DEL MES	DEL MES	CIFRA	VARIACION
4300-3000 CONTR. GASTOS ESCRITURACION	\$0.00	\$84,245.00	0	130	\$0.00	-\$84,245.00	0.0%
4301-3020 APORTACION COPLADEM	\$0.00	\$0.00	0	0	\$15,897.53	\$15,897.53	0.0%
4300-3010 CONTRIBUCION POR GASTO	\$0.00	\$2,312,584.00	0	4	\$0.00	-\$2,312,584.00	0.0%
4300-3006 CONTRIBUCION POR RESP.OBJET	\$0.00	\$488,507.96	0	73	\$51,432.71	-\$437,075.25	949.8%
4308-6614 INFRAESTR PROD RURAL	\$0.00	\$0.00	0	0	\$0.00	\$0.00	0.0%
VALES CONSTRUCCION, APOYOS DES. HUMANO	\$0.00	\$472.00	0	3	\$0.00	-\$472.00	0.0%
4308-6611 ELECTRIF.RURAL Y COL.POPULA	\$0.00	\$0.00	0	0	\$0.00	\$0.00	0.0%
4308-6612 MEJORAMIENTO DE VIVIENDA	\$0.00	\$0.00	0	0	\$0.00	\$0.00	0.0%
4308-6610 URBANIZACION MUNICIPAL	\$0.00	\$0.00	0	0	\$0.00	\$0.00	0.0%
4308-6609 ALCANTARILLADO, DRENAJE LET	\$0.00	\$0.00	0	0	\$0.00	\$0.00	0.0%
4308-6608 AGUA POTABLE	\$0.00	\$0.00	0	0	\$0.00	\$0.00	0.0%
4308-6607 MANT REHAB Y EQ. INFRAES.SA	\$0.00	\$0.00	0	0	\$0.00	\$0.00	0.0%
4308-6606 INFRAESTR. EDUCATIVA CONSTRUC	\$0.00	\$0.00	0	0	\$0.00	\$0.00	0.0%
4308-6604 ESCUELA DIGNA REHABILITAC.	\$0.00	\$0.00	0	0	\$0.00	\$0.00	0.0%
4301-3007 PAGO PREDIOS	\$0.00	\$0.00	0	0	\$0.00	\$0.00	0.0%
4301-3005 APORTAC. COMUNIDADES MEJ.VIV.	\$0.00	\$0.00	0	0	\$0.00	\$0.00	0.0%
4301-3004 PAVIMENTACION	\$0.00	\$0.00	0	0	\$0.00	\$0.00	0.0%
4300-3002 CA TEOS TRIBUNALES	\$0.00	\$0.00	0	0	\$3,287.36	\$3,287.36	0.0%
4300-3016 PATROCINIOS Y APOYOS PARA EVENTOS	\$0.00	\$0.00	0	0	\$0.00	\$0.00	0.0%
4300-3018 LIMPIEMOS AL MUNDO	\$0.00	\$0.00	0	0	\$11,235.00	\$11,235.00	0.0%
4301-3003 ELECTRIFICACION	\$0.00	\$0.00	0	0	\$0.00	\$0.00	0.0%
EXPEDICION DE CERTIFICADOS	\$0.00	\$0.00	0	0	\$0.00	\$0.00	0.0%
Total de: CONTRIBUCIONES ESPECIAL	\$0.00	\$2,885,808.96	0	210	\$81,852.59	-\$2,803,956.37	3525.62%

PRODUCTOS	INGRESOS		MOVIMIENTOS		PRESUPUESTO		
	DEL DIA	DEL MES	DEL DIA	DEL MES	DEL MES	CIFRA	VARIACION
RENTA MERCADO JUAREZ	\$0.00	\$73,952.55	0	24	\$29,486.26	-\$44,466.29	250.8%
REND DE HSBC 6081, 8984 BANCOMER 4508	\$103,106.94	\$119,661.16	9	30	\$0.00	-\$119,661.16	0.0%
REND. INVERCAP 6231-8	\$0.00	\$0.00	0	0	\$0.00	\$0.00	0.0%

R. AYUNTAMIENTO DE TORREON, COAHUILA
REPORTE ACUMULADO DE PAGOS GENERALES
DEL 01/01/2012 AL 31/12/2012

Fecha: 15 Marzo 2013

Hora: 12:26 PM

Página: 3 de 4

PRODUCTOS	INGRESOS		MOVIMIENTOS		PRESUPUESTO		
	DEL DIA	DEL MES	DEL DIA	DEL MES	DEL MES	CIFRA	VARIACION
REND. HSBC 6107 INFRAESTRUCTURA	-\$9,295.43	\$290,149.49	2	18	\$0.00	-\$290,149.49	0.0%
REND. HSBC 6099 FORTALECIMIENTO	\$17,377.83	\$17,377.83	1	1	\$0.00	-\$17,377.83	0.0%
REND. 0010 BANREGIO	\$0.00	\$0.00	0	0	\$0.00	\$0.00	0.0%
REND. SUBSEMUN	-\$151,246.35	\$163,923.37	4	31	\$0.00	-\$163,923.37	0.0%
RENTA MERCADO VILLA	\$0.00	\$0.00	0	0	\$13,459.53	\$13,459.53	0.0%
4450-4050 VENTA O RENTA DE TERRENOS Y BIENES	\$0.00	\$620,375.68	0	52	\$0.00	-\$620,375.68	0.0%
VENTA DE TERRENOS EN PANTEONE	\$0.00	\$11,162.00	0	162	\$0.00	-\$11,162.00	0.0%
REND. 8037 ACTINVER	-\$999.11	\$7,942.90	10	46	\$0.00	-\$7,942.90	0.0%
RENTA MERCADO FCO. I. MADERO	\$0.00	\$21,026.00	0	29	\$13,917.92	-\$7,108.08	151.1%
Total de: PRODUCTOS	-\$41,056.12	\$1,325,570.98	26	393	\$56,863.71	-\$1,268,707.27	2331.14%

PARTICIPACIONES	INGRESOS		MOVIMIENTOS		PRESUPUESTO		
	DEL DIA	DEL MES	DEL DIA	DEL MES	DEL MES	CIFRA	VARIACION
4500-5000 FONDO GRAL DE PARTICIPACIONES	\$0.00	\$410,631,876.00	0	71	\$19,331,305.01	-\$391,300,570.99	2124.2%
4500-5006 PARTICIPACION POR CONSUMO	\$0.00	\$10,472,042.00	0	26	\$678,526.59	-\$9,793,515.41	1543.4%
4500-5009 FONDO DE FISCALIZACION	\$0.00	\$20,906,326.00	0	24	\$0.00	-\$20,906,326.00	0.0%
4500-5008 I.S.A.N.	\$0.00	\$8,647,470.00	0	22	\$602,856.62	-\$8,044,613.38	1434.4%
INCENTIVOS DE IMPTO. S/TENENCIA	\$0.00	\$0.00	0	0	\$36,811.48	\$36,811.48	0.0%
4500-5002 FONDO DE FOMENTO MUNICIPAL	\$0.00	\$94,084,720.00	0	23	\$3,324,544.36	-\$90,760,175.64	2830.0%
4500-5012 F.E.I.E.F.	\$0.00	\$0.00	0	0	\$0.00	\$0.00	0.0%
4500-5004 I.S.T.O.U.V.	\$0.00	\$4,090,640.00	0	1	\$5,066,234.50	\$975,594.50	80.7%
4500-5010 IMPUESTO A LOS COMBUSTIBLES	\$0.00	\$19,375,538.00	0	24	\$0.00	-\$19,375,538.00	0.0%
Total de: PARTICIPACIONES	\$0.00	\$568,208,612.00	0	191	\$29,040,278.56	-\$539,168,333.44	1956.62%

APROVECHAMIENTOS	INGRESOS		MOVIMIENTOS		PRESUPUESTO		
	DEL DIA	DEL MES	DEL DIA	DEL MES	DEL MES	CIFRA	VARIACION
4660-6065 CEPFOPIS PARA ISN	\$0.00	\$0.00	0	0	\$0.00	\$0.00	0.0%
4600-6001 MULTAS INFRACC. REGL.POLICIA	\$700.00	\$1,273,394.00	5	190	\$154,141.95	-\$1,119,252.05	826.1%
4600-6002 MULTAS INFRACC. REGL TRANSITO	\$0.00	\$11,247,476.63	0	2,985	\$1,050,870.22	-\$10,196,606.41	1070.3%
4600-6003 CEPFOPIS MULTAS REGL. TRANSITO	\$0.00	\$0.00	0	0	\$0.00	\$0.00	0.0%
4600-6004 MULTAS PARQUIMETROS	\$0.00	\$5,127,165.11	0	2,775	\$0.00	-\$5,127,165.11	0.0%
4600-6017 CEPFOPIS RECARGOS I.S.A.I.	\$0.00	\$209,499.46	0	40	\$0.00	-\$209,499.46	0.0%
4600-6005 CEPFOPIS MULTAS PARQUIMETROS	\$0.00	\$0.00	0	0	\$0.00	\$0.00	0.0%
4600-6006 MULTAS DEPTO. TRANSITO TRIBUN.	\$662.00	\$1,111,639.00	2	128	\$362,027.65	-\$749,611.35	307.1%
4600-6008 GASTOS DE EJECUCION REZAGOS	\$0.00	\$140,821.38	0	261	\$0.00	-\$140,821.38	0.0%
MULTAS ECOLOGIA	\$0.00	\$12,275.41	0	49	\$0.00	-\$12,275.41	0.0%
4600-6012 SANCIONES Y RECARGOS REZAGOS	\$0.00	\$233,577.20	0	62	\$28,849.23	-\$204,727.97	809.6%
4600-6014 MULTAS ALCOHOLES	\$0.00	\$225,468.99	0	82	\$132,765.12	-\$92,703.87	169.8%
MULTAS AUTOTRANSPORTE	\$0.00	\$0.00	0	0	\$136,034.50	\$136,034.50	0.0%
1600-6016 CEPFOPIS MULTAS VIALIDAD AUTOTRANS	\$0.00	\$0.00	0	0	\$0.00	\$0.00	0.0%
MULTAS PREVENION SOCIAL	\$0.00	\$55,528.22	0	40	\$28,023.46	-\$27,504.76	198.1%
MULTAS REF. PERM. COM. AMBULA	\$0.00	\$31,375.00	0	101	\$8,768.92	-\$22,606.08	357.8%
MULTAS OBRAS PUBLICAS	\$0.00	\$114,816.66	0	50	\$19,457.90	-\$95,358.76	590.1%
MULTAS INGRESOS MERCANTILES	\$0.00	\$118,758.42	0	176	\$0.00	-\$118,758.42	0.0%
MULTAS SERV. DE LIMPIEZA	\$0.00	\$23,921.37	0	70	\$14,196.55	-\$9,724.82	168.5%
MULTAS DIVERSAS	\$0.00	\$58,477.36	0	54	\$0.00	-\$58,477.36	0.0%
4620-6020 RECARGOS I.S.A.I.	\$0.00	\$1,914,960.06	0	3,779	\$43,506.41	-\$1,871,453.65	4401.6%
SANCION PREDIAL	\$0.00	\$1,698,421.63	0	2,869	\$87,817.25	-\$1,610,604.38	1934.0%



TORREÓN
gentetrabajando

R. AYUNTAMIENTO DE TORREON, COAHUILA
REPORTE ACUMULADO DE PAGOS GENERALES
DEL 01/01/2012 AL 31/12/2012

Fecha: 15 Marzo 2013

Hora: 12:26 PM

Página: 4 de 4

APROVECHAMIENTOS	INGRESOS		MOVIMIENTOS		PRESUPUESTO		
	DEL DIA	DEL MES	DEL DIA	DEL MES	DEL MES	CIFRA	VARIACION
4620-6024 RECARGOS PREDIAL	\$0.00	\$3,895,962.94	0	25,717	\$305,881.86	-\$3,590,081.08	1273.7%
4620-6026 GASTOS EJECUCION PREDIAL	\$2,988.57	\$2,842,283.81	19	14,991	\$45,239.97	-\$2,797,043.84	6282.7%
RECARGOS REZA GO P. RUSTICO	\$0.00	\$0.00	0	0	\$1,244.84	\$1,244.84	0.0%
4620-6038 SANCION REZA GO P. RUSTICO	\$0.00	\$0.00	0	0	\$0.00	\$0.00	0.0%
COOPERACION PARA OBRAS MPIO.	\$628,317.72	\$25,900,319.91	2	33	\$703,023.17	-\$25,197,296.74	3684.1%
INGRESOS MERCANTILES	\$0.00	\$3,623,281.62	0	1,504	\$263,263.01	-\$3,360,018.61	1376.3%
RETENCION 5% CONTRALORIA	\$0.00	\$0.00	0	0	\$555.01	\$555.01	0.0%
4660-6060 OTROS INGRESOS	\$6,329,105.13	\$27,242,302.69	14	1,261	\$138,425.31	-\$27,103,877.38	*****
MULTAS AUTOTRANSPORTE REZA GADAS	\$0.00	\$1,302,324.29	0	1,677	\$136,034.50	-\$1,166,289.79	957.3%
4660-4062 PAGOS CONVENIOS MERCADO ALIANZA	\$0.00	\$0.00	0	0	\$0.00	\$0.00	0.0%
PAGOS FIDECOMISO AUTOTRANSPORTE	-\$5,108.00	-\$0.09	1	125	\$0.00	\$0.09	0.0%
4699-0000 CEPROFI APROVECHAMIENTOS PREDIAL	\$72,213.59	\$55,872,704.50	23	26,880	\$0.00	-\$55,872,704.50	0.0%
Total de: APROVECHAMIENTOS	\$7,028,879.01	\$144,276,755.57	66	85899	\$3,660,126.85	-\$140,616,628.72	3941.85%

APORTACIONES	INGRESOS		MOVIMIENTOS		PRESUPUESTO		
	DEL DIA	DEL MES	DEL DIA	DEL MES	DEL MES	CIFRA	VARIACION
FONDO NACIONAL DE HABITACIONES POPULARES	\$0.00	\$0.00	0	0	\$0.00	\$0.00	0.0%
HABITAT	\$5,355,773.00	\$14,625,904.00	1	8	\$0.00	-\$14,625,904.00	0.0%
FONDO DE INFRAESTRUCTURA SOCIAL MUNICIP.	\$0.00	\$38,593,082.27	0	8	\$0.00	-\$38,593,082.27	0.0%
FONDO DE FORTALECIMIENTO MUNICIPAL	\$0.00	\$288,418,847.26	0	8	\$0.00	-\$288,418,847.26	0.0%
SUBSIDIO PARA LA SEGURIDAD PUBLICA MUNICIPAL	\$0.00	\$26,203,505.26	0	5	\$0.00	-\$26,203,505.26	0.0%
PROGRAMA EMPLEO TEMPORAL	\$0.00	\$0.00	0	0	\$0.00	\$0.00	0.0%
PROGRAMA DE INFRAESTRUCTURA DEPORTIVA (CONADE)	\$0.00	\$0.00	0	0	\$0.00	\$0.00	0.0%
OPCIONES PRODUCTIVAS	\$0.00	\$0.00	0	0	\$0.00	\$0.00	0.0%
RESCATE DE ESPACIOS PUBLICOS (SEDESOL)	\$0.00	\$4,590,921.00	0	3	\$0.00	-\$4,590,921.00	0.0%
ALIANZA CONTIGO	\$292,695.24	\$1,600,000.00	4	7	\$0.00	-\$1,600,000.00	0.0%
Total de: APORTACIONES	\$5,648,468.24	\$374,032,259.79	5	39	\$0	-\$374,032,259.79	0.00%

INGRESOS EXTRAORDINARIOS	INGRESOS		MOVIMIENTOS		PRESUPUESTO		
	DEL DIA	DEL MES	DEL DIA	DEL MES	DEL MES	CIFRA	VARIACION
TRASPASO DE PASIVOS A INGRESOS	\$3,948,278.87	\$3,948,278.87	2	2	\$0.00	-\$3,948,278.87	0.0%
Total de: INGRESOS EXTRAORDINARIOS	\$3,948,278.87	\$3,948,278.87	2	2	\$0	-\$3,948,278.87	0.00%
Total:	\$31,063,351.48	\$1,741,315,134.48	240	575,572	\$43,204,680.96	-\$1,698,110,453.53	4030.39%

Tesorería Municipal de Torreón
AUXILIAR DE CUENTAS
Del 1 de ENERO del 2012 al 31 de DICIEMBRE del 2012

S.I.I.F.

Cuenta	Concepto	Cargo	Abono
4101	IMPUESTOS	\$293,152,500.72	\$293,152,500.72
4102	CONTRIBUCIONES ESPECIALES		
4103	DERECHOS	\$2,885,808.96	\$2,885,808.96
4104	PRODUCTOS	\$353,486,406.72	\$353,486,406.72
4105	APROVECHAMIENTOS	\$1,325,570.98	\$1,325,570.98
4106	PARTICIPACIONES	\$144,275,696.44	\$144,275,696.44
4107	INGRESOS EXTRAORDINARIOS	\$942,240,871.79	\$942,240,871.79
		\$3,948,278.87	\$3,948,278.87
	TOTAL:	\$1,741,315,134.48	\$1,741,315,134.48



R. AYUNTAMIENTO DE TORREÓN, COAHUILA. INFORME DE INGRESOS VS PRESUPUESTO DE INGRESOS DE ENERO A DICIEMBRE DEL 2012



	INGRESO ENERO 2,012	INGRESO FEBRERO 2,012	INGRESO MARZO 2,012	INGRESO ABRIL 2,012	INGRESO MAYO 2,012	INGRESO JUNIO 2,012	INGRESO JULIO 2,012	INGRESO AGOSTO 2,012	INGRESO SEPTIEMBRE 2,012	INGRESO OCTUBRE 2,012	INGRESO NOVIEMBRE 2,012	INGRESO DICIEMBRE 2,012	INGRESO ACUMULADO 2,012	PRESUPUESTO INGRESOS	DIFERENCIA POR ALCANZAR 2,012
PREDIAL URBANO AÑO ACTUAL	75,272,110	8,985,165	7,752,337	2,846,252	3,671,415	2,559,287	3,898,297	1,156,005	1,312,446	901,715	1,515,226	3,621,113	113,491,378	113,491,378	0
REZAGO URBANO	4,766,943	2,407,851	3,349,351	999,058	2,711,047	2,941,471	3,023,663	542,204	453,261	816,975	1,374,344	4,627,322	27,413,489	27,413,489	0
ADQUISICION DE INMUEBLES	4,499,571	7,689,821	7,216,550	8,055,418	6,965,412	7,644,096	9,500,772	11,448,767	7,079,438	8,656,183	7,979,041	7,668,803	94,403,873	94,403,873	0
DIVERSIONES PUBLICAS EVENTUAL	119,067	64,887	42,213	52,115	43,595	49,309	30,344	37,165	127,821	70,676	90,384	11,960	739,535	739,535	0
IMPTO SILOTERIA, RIFAS Y SORTEOS	4,832	4,384	4,008	3,796,866	1,828,306	558,844	558,844	558,844	558,844	558,844	1,983,530	0	13,820,319	13,820,319	0
EJERCICIO ACT. MERCANTILES	26,141,085	3,638,516	2,549,230	4,190	3,706	3,524	4,370	3,193	4,620	4,854	4,527	19,145	65,352	65,352	0
CEPROFIS IMPUESTOS	110,803,606	22,790,625	25,448,775	16,591,268	16,339,440	14,442,816	20,254,520	14,256,832	9,427,957	10,929,647	14,005,724	17,861,490	293,152,501	293,152,501	0
TOTAL IMPUESTOS	1,182,932	2,148,295	5,251,650	3,107,860	4,238,932	4,250,000	2,875,912	5,459,877	2,295,179	6,351,949	3,998,844	4,074,264	45,235,694	45,235,694	0
DERECHO DE ALUMBRADO PUBLICO	114,454	97,413	153,496	74,660	129,533	76,215	58,169	29,082	21,959	18,727	35,040	30,812	839,561	839,561	0
MERCADOS	780,444	791,247	828,123	886,891	979,697	796,054	887,788	860,495	755,730	1,016,624	1,057,941	1,081,916	10,752,948	10,752,948	0
PANTEONES	41,278	52,797	59,213	43,909	54,822	46,232	41,206	48,015	41,021	36,442	35,490	43,717	544,142	544,142	0
SERVICIOS DEL RASTRO	1,919,590	1,891,728	1,705,974	1,673,857	1,793,954	1,830,724	2,194,194	2,555,317	1,997,766	2,313,239	2,038,724	1,998,710	23,913,777	23,913,777	0
POLICIA SERVICIOS ESPECIALES	34,594	126,990	240,246	148,122	242,289	139,256	146,112	609,371	279,689	165,400	81,107	55,642	2,248,818	2,248,818	0
SERVICIOS DE TRANSITO	333,901	469,234	404,003	183,437	223,114	218,215	206,379	17,975,947	10,812,091	3,008,705	20,734,269	2,534,381	57,103,676	57,103,676	0
SERVICIOS MEDICOS	134,291	135,145	124,336	101,539	124,199	101,314	115,466	176,116	127,161	150,719	113,611	99,597	1,503,495	1,503,495	0
LEGALIZACION DE FIRMAS Y CERTIFICACIONE	347,445	351,021	235,227	239,255	211,365	206,280	194,480	270,190	270,804	206,036	154,496	148,772	2,835,350	2,835,350	0
SERVICIOS DE CONSTRUCCION	370,918	360,298	815,650	535,051	624,647	898,693	769,671	729,767	365,918	806,598	328,104	1,829,964	8,435,276	8,435,276	0
SERVICIOS DE GRUA	11,808	8,160	5,232	9,745	8,928	7,440	10,800	10,752	9,940	11,956	8,174	7,152	109,987	109,987	0
SERVICIOS CATASTRALES	1,272,307	1,095,454	1,087,901	958,413	771,404	1,006,603	1,515,489	1,809,704	852,865	1,098,555	880,046	1,012,612	13,361,353	13,361,353	0
ECOLOGIA	92,761	93,592	97,852	75,525	79,370	42,189	46,834	96,435	120,577	94,255	77,959	38,223	955,572	955,572	0
DERECHOS ALCOHOLES	16,038,194	377,058	2,140,707	498,477	1,399,309	350,869	1,368,663	1,215,633	483,723	391,934	1,869,120	1,309,645	27,443,334	27,443,334	0
DERECHOS POR REFERENDO DE ANUNCIOS	643,286	441,844	180,926	820,411	197,068	58,523	59,978	140,206	103,989	189,354	154,457	58,193	3,048,235	3,048,235	0
CORRALON MUNICIPAL	0	4,236	1,639	363	0	0	32	0	0	90	0	0	6,360	6,360	0
UNIDADES DEPORTIVAS	0	0	0	0	0	0	0	0	0	0	0	0	100	100	0
CENTROS CULTURALES	820	280	0	100	130	72	0	200	200	30	100	90	2,102	2,102	0
ESTACIONAMIENTOS EXCLUSIVOS	89,477	56,331	38,684	32,455	52,447	50,734	23,521	27,751	20,800	19,600	74,970	162,296	649,064	649,064	0
ESTACIONOMETROS	450,858	393,391	482,972	320,950	779,670	453,825	454,009	474,925	402,182	574,434	486,898	447,480	5,721,594	5,721,594	0
APORTACION VOLUNTARIA P/BOMBROS	1,053,836	139,723	122,730	32,536	65,438	49,899	59,796	101,762	98,630	74,388	84,960	37,227	532,257	532,257	0
CEPROFI DERECHOS	389	43,057	30,706,326	10,225,710	10,255,346	10,248,137	10,239,420	23,380,655	17,879,604	10,226,687	11,625,788	11,724,734	146,555,853	146,555,853	0
TOTAL DERECHOS	24,913,582	9,077,292	44,682,888	19,969,268	22,231,660	20,831,254	21,403,208	56,018,719	36,963,685	26,770,232	43,854,699	26,779,919	353,486,407	353,486,407	0
CONTRIBUCIONES DE LEY	48,980	3,862	56,045	18,406	54,547	14,308	275,241	46,932	44,521	607,018	1,696,405	19,544	2,885,809	2,885,809	0
APORTACIONES DE BENEFICIADOS	0	0	0	0	0	0	0	0	0	0	0	0	0	0	0
TOTAL CONTRIBUCIONES ESPECIALES	48,980	3,862	56,045	18,406	54,547	14,308	275,241	46,932	44,521	607,018	1,696,405	19,544	2,885,809	2,885,809	0
VENTA O RENTA DE TERRENOS Y BIENES INM	52,720	244,721	584	0	1,527	998	485	89,051	144,695	56,771	36,403	3,016	630,971	630,971	0
RENTA MERCADOS	0	0	0	3,169	33,561	13,435	5,457	0	4,060	819	1,523	22,104	84,128	84,128	0
PRODUCTOS BANCARIOS	0	787	25,296	1,506	24,747	32,103	311,141	108,539	167	77,045	64,941	-35,800	610,473	610,473	0
TOTAL PRODUCTOS	52,720	245,508	25,880	4,675	59,835	46,633	317,083	197,590	148,922	134,635	102,867	-10,680	1,325,571	1,325,571	0
FONDO GRAL. DE PARTICIPACION	34,402,798	34,402,798	34,402,798	34,402,798	34,402,798	34,402,798	34,402,798	33,962,458	33,962,458	33,962,458	33,962,458	33,962,458	410,631,876	410,631,876	0
FONDO DE FOMENTO MUNICIPAL	8,181,280	8,181,280	8,181,280	8,181,280	8,181,280	8,181,280	8,181,280	8,181,280	8,181,280	8,181,280	8,181,280	8,181,280	98,175,360	98,175,360	0
IMPUESTO SOBRE TENENCIA	0	0	0	0	0	0	0	0	0	0	0	0	0	0	0
PARTICIPACION POR CONSUMO	812,026	812,026	812,026	812,026	812,026	812,026	812,026	801,632	801,632	1,191,482	801,632	1,191,482	10,472,042	10,472,042	0
IMPUESTO SAUTOS NUEVOS	789,810	789,810	789,810	789,810	789,810	789,810	789,810	779,700	779,700	389,850	779,700	389,850	8,647,470	8,647,470	0
INCENTIVOS DE IMPTO SITENENCIA	0	0	0	0	0	0	0	0	0	0	0	0	0	0	0
FONDO DE FISCALIZACION	1,794,608	1,794,608	1,794,608	1,794,608	1,794,608	1,794,608	1,794,608	1,668,814	1,668,814	1,668,814	1,668,814	1,668,814	20,906,326	20,906,326	0
IMPUESTO A LOS COMBUSTIBLES	1,622,924	1,622,924	1,622,924	1,622,924	1,622,924	1,622,924	1,622,924	1,603,014	1,603,014	1,603,014	1,603,014	1,603,014	19,375,538	19,375,538	0



TORREÓN

gentrabajando

R. AYUNTAMIENTO
DE TORREÓN
2010 - 2013

R. AYUNTAMIENTO DE TORREÓN, COAHUILA. INFORME DE INGRESOS VS PRESUPUESTO DE INGRESOS DE ENERO A DICIEMBRE DEL 2012



	INGRESO ENERO 2,012	INGRESO FEBRERO 2,012	INGRESO MARZO 2,012	INGRESO ABRIL 2,012	INGRESO MAYO 2,012	INGRESO JUNIO 2,012	INGRESO JULIO 2,012	INGRESO AGOSTO 2,012	INGRESO SEPTIEMBRE 2,012	INGRESO OCTUBRE 2,012	INGRESO NOVIEMBRE 2,012	INGRESO DICIEMBRE 2,012	INGRESO ACUMULADO 2,012	PRESUPUESTO INGRESOS 2,012	DIFERENCIA POR ALCANZAR 2,012
FONDO ESTABILIZACION PARA LOS INGRESOS DE LA SE ENTIDADES FEDERALES	0	0	0	0	0	0	0	0	0	0	0	0	0	0	0
TOTAL PARTICIPACIONES	47,603,446	47,603,446	47,603,446	47,603,446	47,603,446	47,603,446	47,603,446	46,996,898	46,996,898	46,996,898	46,996,898	46,996,898	568,208,612	568,208,612	0
APORT. FONDO INFRAESTRUCTURA	0	3,859,308	7,718,616	3,859,308	3,859,308	3,859,308	0	7,718,616	3,859,308	3,859,308	0	0	38,593,082	38,593,082	0
APORT. FONDO FORTALECIMIENTO	0	48,069,808	24,034,904	24,034,904	24,034,904	24,034,904	24,034,904	24,034,904	24,034,904	24,034,904	24,034,904	24,034,904	288,418,847	288,418,847	0
SUBSIDIO PARA LA SEGURIDAD PUBLICA MPA	0	0	0	0	0	0	0	0	0	0	0	0	0	0	0
SUBSIDIO PARA LA SEGURIDAD PUBLICA MPA	0	0	0	0	12,100,981	0	0	0	9,075,736	2,500,000	2,500,000	26,788	26,203,505	26,203,505	0
HABITAT	0	0	0	0	3,675,105	0	472,382	240,245	3,163,481	0	1,718,918	5,355,773	14,625,904	14,625,904	0
FONDO NAL. DE HABITACIONES POPULARES	0	0	0	0	0	1,377,270	0	1,368,776	0	1,844,875	0	0	4,590,921	4,590,921	0
RESCATE ESPACIOS PUBLICOS	0	0	0	0	0	0	0	0	0	0	0	0	0	0	0
PROGRAMA EMPLEO TEMPORAL	0	0	0	0	0	0	0	0	0	0	0	0	0	0	0
ACTIVOS PRODUCTIVOS	0	0	0	0	0	0	0	0	0	0	0	0	0	0	0
PROG. PARA INFRAESTRUCTURA DEPVA CON	0	0	0	0	0	0	0	0	0	0	0	0	0	0	0
ALIANZA CONTIGO	0	0	0	0	0	0	0	0	0	0	0	0	0	0	0
TOTAL DE APORT. FEDERALES	0	51,929,116	31,753,520	27,894,212	43,670,299	29,271,482	24,507,286	33,362,541	40,133,429	32,239,087	29,561,127	29,710,160	374,032,260	374,032,260	0
POLICIA	98,486	118,694	132,561.00	150,082	98,672	82,760	62,177	96,503	120,007	122,289	113,528	75,335	1,273,294	1,273,294	0
TRANSITO	1,411,487	1,051,635	963,767.87	752,239	798,354	803,147	903,626	1,054,000	867,334	1,126,074	854,357	661,457	11,247,477	11,247,477	0
MULTAS DEPTO. TRANSITO TRIBUNALES	95,539	83,376	89,675.00	100,136	86,879	104,267	131,020	81,126	72,783	107,744	77,420	81,674	1,111,639	1,111,639	0
GASTOS EJECUCION REZAGOS	3,192	2,341	3,309.59	2,308	48,197	3,998	3,679	10,053	30,551	6,079	23,210	3,904	140,821	140,821	0
MULTA ECOLOGIA	947	2,332	1,733.44	798	836	106	945	0	1,091	2,531	603	354	12,275	12,275	0
SANCIONES REZAGOS Y EJECUCION	6,310	229	1,458.35	541	126,000	2,104	8,519	4,095	52,899	26,410	5,011	0	233,577	233,577	0
MULTAS ALCOHOLES	18,379	14,241	3,000	13,500	19,717	6,513	6,650	63,851	28,948	14,485	34,667	4,315	225,469	225,469	0
MULTAS AUTOTRANSORTE REGLAMENTO	7,287	76,717	82,814.30	65,933	86,031	116,193	173,102	148,815	134,657	152,807	96,932	70,543	1,213,830	1,213,830	0
MULTAS PREVISION SOCIAL	95,781	298	7,419	1,066	235	923	3,024	12,355	1,820	5,076	11,485	4,538	144,022	144,022	0
MULTAS REF. PERM. COMERC. AMB.	400	200	2,725	1,155	2,073	650	1,250	8,318	2,600	5,777	5,677	1,550	31,375	31,375	0
MULTAS OBRAS PUBLICAS	3	12,274	12,319	1,137	2,274	12,115	2,274	22,822	8,236	27,048	12,332	1,963	114,817	114,817	0
MULTA INGRESOS MERCANTILES	6,414	10,970	3,660	1,589	11,158	11,812	9,077	13,794	10,211	18,824	18,501	2,748	118,758	118,758	0
MULTAS SERV. DE LIMPIEZA	0	2,857	154	6	0	1,962	0	3,031	4,735	3,621	3,880	3,675	23,921	23,921	0
MULTAS DIVERSAS	400	2,219	298	2,662	7,951	2,222	11,336	7,942	6,544	3,369	8,605	4,730	58,477	58,477	0
RECARGOS I.S.A.I	140,052	183,018	148,576	212,008	190,790	185,296	262,819	49,989	80,585	50,622	93,336	316,869	1,914,960	1,914,960	0
SANCION PREDIAL	595,636	131,816	3,255	137,025	401,308	8,049	226	160,827	116,665	140,814	17	2,784	1,698,422	1,698,422	0
RECARGOS PREDIAL	1,293,000	238,984	69,529	585,319	411,117	99,787	4,347	412,247	343,848	319,484	3,222	115,076	3,895,963	3,895,963	0
GASTOS PREDIAL	287,659	132,523	149,884	97,929	145,425	129,133	295,704	92,485	70,809	85,572	147,789	1,206,311	2,841,225	2,841,225	0
MULTAS ESTACIONOMETROS	9,725,189	5,600	5,280,774	500	4,988,600	505,062	2,399,139	1,012,772	402,970	519,715	353,496	286,670	5,127,165	5,127,165	0
COOPERACION PARA OBRAS MPIO.	1,511,348	595,591	587,860	435,314	265,101	228,069	0	0	0	0	0	0	25,900,320	25,900,320	0
INGRESOS MERCANTILES	1,302,497	720,359	2,411,822	1,531,928	2,691,093	1,663,871	1,694,592	1,778,901	384,628	5,296,569	1,310,523	6,455,520	3,623,282	3,623,282	0
INGRESOS DIVERSOS	3,130,755	3,566,129	5,220,976	1,903,713	4,822,309	4,924,725	9,624,024	1,624,780	1,234,896	2,285,334	5,007,546	12,737,126	56,082,304	56,082,304	0
CEPROFI.APROVECHAMIENTOS	20,215,746	7,350,221	15,584,774	6,351,623	15,667,685	9,344,180	16,083,655	7,178,380	3,976,807	11,673,109	8,184,037	22,665,480	144,275,696	144,275,696	0
INGRESOS EXTRAORDINARIOS	0	0	0	0	0	0	0	0	0	0	0	0	3,948,279	3,948,279	0
TOTAL INGRESOS	203,638,080	139,000,070	165,165,329	118,432,898	145,625,912	121,553,822	###	158,057,893	137,662,220	129,350,626	144,401,757	147,971,089	1,741,315,134	1,741,315,134	0

Tesorería Municipal de Torreón
BALANCE GENERAL
 AL 31 DE DICIEMBRE DE 2012

Nivel 7

DESCRIPCIÓN	ACTIVO	%	PASIVO y PATRIMONIO	%
ACTIVO	1,285,060,983.18	100.00		
ACTIVO CIRCULANTE	167,374,273.76	13.02		
BANCOS	36,593,234.84	2.85		
CUENTAS DE CHEQUES	36,593,234.84	2.85		
CUENTAS DE CHEQUES - CONTRATISTAS	0.00	0.00		
CUENTAS DE CHEQUES - CONTRIBUYENTES	0.00	0.00		
CUENTAS DE CHEQUES - CUENTAS BANCARIAS	36,593,234.84	2.85		
CUENTAS DE CHEQUES - DEPENDENCIAS EXTERNAS	0.00	0.00		
CUENTAS DE CHEQUES - EMPLEADOS	0.00	0.00		
CUENTAS DE CHEQUES - PROVEEDORES	0.00	0.00		
CUENTAS DE INVERSION	0.00	0.00		
CUENTAS DE INVERSION - CUENTAS BANCARIAS	0.00	0.00		
FONDOS REVOLVENTES	41,064.00	0.00		
FONDOS REVOLVENTES - EMPLEADOS	41,064.00	0.00		
FONDOS REVOLVENTES - OTROS	0.00	0.00		
FONDOS REVOLVENTES - PRESTADORES DE SERVICIO	0.00	0.00		
FONDOS REVOLVENTES - PROVEEDORES	0.00	0.00		
GASTOS POR COMPROBAR	37.35	0.00		
GASTOS POR COMPROBAR - DEPENDENCIAS EXTERNAS	0.00	0.00		
GASTOS POR COMPROBAR - DIRECCION	0.00	0.00		
GASTOS POR COMPROBAR - EMPLEADOS	37.35	0.00		
GASTOS POR COMPROBAR - ORGANISMOS SUBSIDIADOS	0.00	0.00		
GASTOS POR COMPROBAR - PRESTADORES DE SERVICIO	0.00	0.00		
PRESTAMOS A EMPLEADOS	387,588.72	0.03		
PRESTAMOS A EMPLEADOS - BANCOS	0.00	0.00		
PRESTAMOS A EMPLEADOS - CUENTAS BANCARIAS	0.00	0.00		
PRESTAMOS A EMPLEADOS - DEPENDENCIAS EXTERNAS	0.00	0.00		
PRESTAMOS A EMPLEADOS - EMPLEADOS	318,388.72	0.02		
PRESTAMOS A EMPLEADOS - OTROS	69,200.00	0.01		
RESPONSABILIDADES	59,037,970.10	4.59		
FALTANTES DE CENTROS DE COBRO	413,423.02	0.03		
FALTANTES DE CENTROS DE COBRO - CONTRIBUYENTES	0.00	0.00		
FALTANTES DE CENTROS DE COBRO - EMPLEADOS	413,423.03	0.03		
INGRESOS PENDIENTES DE DEPOSITAR	57,086,624.18	4.44		
INGRESOS PENDIENTES DE DEPOSITAR - CONTRIBUYENTES	57,086,624.18	4.44		
INGRESOS PENDIENTES DE DEPOSITAR - EMPLEADOS	0.00	0.00		
CAJAS RECEPTORAS	1,537,922.90	0.12		
CAJAS RECEPTORAS - CONTRIBUYENTES	-376,100.22	-0.03		
CAJAS RECEPTORAS - CUENTAS BANCARIAS	0.00	0.00		

C. PRESIDENTE MUNICIPAL

C. TESORERO MUNICIPAL

C. COMISIONADO DE HACIENDA

C. SINDICO DE VIGILANCIA

C. CONTRALOR MUNICIPAL

Tesorería Municipal de Torreón

BALANCE GENERAL

AL 31 DE DICIEMBRE DE 2012

Nivel 7

DESCRIPCIÓN	ACTIVO	%	PASIVO y PATRIMONIO	%
CAJAS RECEPTORAS - EMPLEADOS	1,914,023.10	0.15		
CAJAS RECEPTORAS - CAJAS DE INGRESOS	0.00	0.00		
DEPOSITOS EN GARANTIA				
DEPOSITOS EN GARANTIA - EMPLEADOS	5,074,146.80	0.39		
DEPOSITOS EN GARANTIA - PRESTADORES DE SERVICIO	4,845,715.80	0.38		
DEPOSITOS EN GARANTIA-PROVEEDORES	0.00	0.00		
DEPOSITOS EN GARANTIA-RENTAS	50,000.00	0.00		
	178,431.00	0.01		
CREDITOS FISCALES				
CREDITO AL SALARIO	1,125.77	0.00		
SUBSIDIO AL EMPLEO	0.00	0.00		
	1,125.77	0.00		
INVENTARIOS				
ALMACEN DE ADQUISICIONES	310,240.29	0.02		
ALMACEN MATERIALES DE OBRA	310,240.29	0.02		
	0.00	0.00		
CONVENIOS DE INGRESOS				
CONVENIOS DE INGRESOS-CONTRIBUYENTES	0.00	0.00		
	0.01	0.00		
OTROS DEUDORES				
	4,613,796.19	0.36		
CHEQUES DEVUELTOS DE CONTRIBUYENTES				
CHEQUES DEVUELTOS DE CONTRIBUYENTES - CONTRIBUYENTES	0.00	0.00		
	0.00	0.00		
OTROS DEUDORES				
	4,613,796.19	0.36		
OTROS DEUDORES (MERCADO ALIANZA)				
OTROS DEUDORES (MERCADO ALIANZA) - OTROS	3,618,858.71	0.28		
	3,618,858.71	0.28		
OTROS DEUDORES (DSPM FIDEICOMISO)				
OTROS DEUDORES (DSPM FIDEICOMISO)-EMPLEADOS	264,966.15	0.02		
	264,966.15	0.02		
PAGOS A CUENTA DE TERCEROS				
PAGOS A CUENTA DE TERCEROS - DEPENDENCIAS EXTERNAS	501,013.04	0.04		
PAGOS A CUENTA DE TERCEROS - PROVEEDORES	501,013.04	0.04		
	0.00	0.00		
OTROS DEUDORES EN GENERAL	55,365.77	0.00		
CARGOS A PROVEEDORES Y PRESTADORES DE SERVICIO				
CARGOS A PROVEEDORES Y PRESTADORES DE SERVICIO - PROVEEDORES	173,592.52	0.01		
	173,592.52	0.01		
DOC POR COBRAR				
	3,752,055.05	0.29		
CHEQUES DEVUELTOS				
CHEQUES DEVUELTOS-CONTRIBUYENTES	3,752,055.05	0.29		
	3,752,055.05	0.29		
ACTIVO DIFERIDO				
	1,123,014.65	0.09		

C. PRESIDENTE MUNICIPAL

C. TESORERO MUNICIPAL

C. COMISIONADO DE HACIENDA

C. SINDICO DE VIGILANCIA

C. CONTRALOR MUNICIPAL

Tesorería Municipal de Torreón

BALANCE GENERAL

AL 31 DE DICIEMBRE DE 2012

Nivel 7

DESCRIPCIÓN	ACTIVO	%	PASIVO y PATRIMONIO	%
PAGOS ANTICIPADOS				
	<u>1,123,014.65</u>	0.09		
ANTICIPO A PROVEEDORES				
ANTICIPO A PROVEEDORES - APOYOS	454,000.00	0.04		
ANTICIPO A PROVEEDORES - CONTRATISTAS	0.00	0.00		
ANTICIPO A PROVEEDORES - OTROS	0.00	0.00		
ANTICIPO A PROVEEDORES - PRESTADORES DE SERVICIO	0.00	0.00		
ANTICIPO A PROVEEDORES-PROVEEDORES	0.00	0.00		
	454,000.00	0.04		
ANTICIPO A CONTRATISTAS				
ANTICIPO A CONTRATISTAS-CONTRATISTAS	0.00	0.00		
	0.00	0.00		
SEGUROS PAGADOS POR ANTICIPADO				
SEGUROS PAGADOS POR ANTICIPADO - OTROS	669,014.65	0.05		
SEGUROS PAGADOS POR ANTICIPADO - PRESTADORES DE SERVICIO	0.00	0.00		
SEGUROS PAGADOS POR ANTICIPADO - PROVEEDORES	313,752.90	0.02		
SEGUROS PAGADOS POR ANTICIPADO - RENTAS	355,261.75	0.03		
	0.00	0.00		
RENTAS PAGADAS POR ANTICIPADO				
RENTAS PAGADAS POR ANTICIPADO - CONTRATISTAS	0.00	0.00		
RENTAS PAGADAS POR ANTICIPADO - PRESTADORES DE SERVICIO	0.00	0.00		
RENTAS PAGADAS POR ANTICIPADO - PROVEEDORES	0.00	0.00		
RENTAS PAGADAS POR ANTICIPADO - RENTAS	0.00	0.00		
	0.00	0.00		
CUENTAS POR COBRAR				
	<u>56,440,000.00</u>	4.39		
CUENTAS POR COBRAR				
CUENTAS POR COBRAR SECRETARIA DE FINANZAS	56,440,000.00	4.39		
	56,440,000.00	4.39		
ACTIVO FIJO				
	<u>1,117,686,709.43</u>	86.98		
BIENES MUEBLES				
	<u>206,359,336.01</u>	16.06		
MOBILIARIO Y EQUIPO DE ADMINSTRACION				
MOBILLARIO	11,520,675.75	0.90		
EQUIPO DE ADMINISTRACION	7,232,539.79	0.56		
EQUIPO EDUCACIONAL Y RECREATIVO	3,043,051.49	0.24		
BIENES ARTISTICOS Y CULTURALES	1,091,344.50	0.08		
	153,739.97	0.01		
MAQ. Y EQUIPO AGRO. INDUS. DE COMUNICACION Y DE USO INFORMATICO				
MAQUINARIA Y EQUIPO AGROPECUARIO	64,254,794.06	5.00		
MAQUINARIA Y EQUIPO INDUSTRIAL	1,171,423.08	0.09		
MAQUINARIA Y EQUIPO DE CONSTRUCCION	8,782,753.85	0.68		
EQUIPO Y APARATOS DE COMUNICACIONES Y TELECOMUNICACIONES	142,187.98	0.01		
MAQUINARIA Y EQUIPO ELECTRICO Y ELECTRONICO	13,797,406.92	1.07		
BIENES INFORMATICOS	2,799,831.83	0.22		
	37,561,190.41	2.92		
VEHICULOS Y EQUIPO TERRESTRE				
VEHICULOS	93,148,014.37	7.25		
MOTOCICLETAS	81,125,663.08	6.31		
	12,022,351.29	0.94		

C. PRESIDENTE MUNICIPAL

C. TESORERO MUNICIPAL

C. COMISIONADO DE HACIENDA

C. SINDICO DE VIGILANCIA

C. CONTRALOR MUNICIPAL

Tesorería Municipal de Torreón

BALANCE GENERAL

AL 31 DE DICIEMBRE DE 2012

Nivel 7

DESCRIPCIÓN	ACTIVO	%	PASIVO y PATRIMONIO	%
EQUIPO E INSTRUMENTAL MEDICO				
EQUIPO MEDICO Y DE LABORATORIO	<u>1,135,464.49</u>	0.09		
INSTRUMENTAL MEDICO Y DE LABORATORIO	<u>1,115,046.24</u>	0.09		
	<u>20,418.25</u>	0.00		
HERRAMIENTAS Y REFACCIONES				
HERRAMIENTAS Y MAQUINAS-HERRAMIENTA	<u>3,030,029.62</u>	0.24		
REFACCIONES Y ACCESORIOS MAYORES	<u>1,332,304.08</u>	0.10		
	<u>1,697,725.55</u>	0.13		
MAQUINARIA Y EQUIPO DE DEFENSA Y SEGURIDAD PUBLICA				
EQUIPO DE SEGURIDAD PUBLICA	<u>33,270,357.71</u>	2.59		
	<u>33,270,357.71</u>	2.59		
BIENES INMUEBLES				
	<u>263,824,028.58</u>	20.53		
BIENES INMUEBLES DEL DOMINIO PUBLICO				
TERRENOS	<u>66,883,091.36</u>	5.20		
EDIFICIOS Y LOCALES	<u>0.00</u>	0.00		
	<u>66,883,091.36</u>	5.20		
BIENES INMUEBLES DEL DOMINIO PRIVADO				
TERRENOS	<u>196,940,937.22</u>	15.33		
EDIFICIOS Y LOCALES	<u>78,067,466.94</u>	6.08		
	<u>118,873,470.28</u>	9.25		
REVALUACION DE ACTIVO				
	<u>647,503,344.84</u>	50.39		
ASIVO Y PATRIMONIO			<u>1,285,060,983.13</u>	100.00
PASIVO A CORTO PLAZO				
CUENTAS POR PAGAR			<u>303,932,915.82</u>	23.65
CUENTAS POR PAGAR PROGRAMADAS			<u>303,201,861.09</u>	23.59
CUENTAS POR PAGAR PROGRAMADAS - APOYOS			<u>126,470,358.08</u>	9.84
CUENTAS POR PAGAR PROGRAMADAS - BANCOS			<u>2,491,302.01</u>	0.19
CUENTAS POR PAGAR PROGRAMADAS - CONTRATISTAS			<u>19,273,057.87</u>	1.50
CUENTAS POR PAGAR PROGRAMADAS - CONTRIBUYENTES			<u>8,601,455.11</u>	0.67
CUENTAS POR PAGAR PROGRAMADAS - CUENTAS BANCARIAS			<u>725,308.87</u>	0.06
CUENTAS POR PAGAR PROGRAMADAS - DEPENDENCIAS EXTERNAS			<u>0.00</u>	0.00
CUENTAS POR PAGAR PROGRAMADAS - DIRECCION			<u>4,012,479.43</u>	0.31
CUENTAS POR PAGAR PROGRAMADAS - EMPLEADOS			<u>0.00</u>	0.00
CUENTAS POR PAGAR PROGRAMADAS - ORGANISMOS SUBSIDIADOS			<u>905,263.82</u>	0.07
CUENTAS POR PAGAR PROGRAMADAS - OTROS			<u>508,137.66</u>	0.04
CUENTAS POR PAGAR PROGRAMADAS - PRESTADORES DE SERVICIO			<u>1,821,943.35</u>	0.14
CUENTAS POR PAGAR PROGRAMADAS - PROVEEDORES			<u>5,275,084.79</u>	0.41
CUENTAS POR PAGAR PROGRAMADAS - RENTAS			<u>82,493,362.15</u>	6.42
CUENTAS POR PAGAR PROGRAMADAS - DEPARTAMENTOS			<u>362,963.02</u>	0.03
			<u>0.00</u>	0.00
CUENTAS POR PAGAR ACUMULADAS			<u>176,731,503.06</u>	13.75
RETENCIONES A EMPLEADOS			<u>156,812.17</u>	0.01
RETENCIONES FISCALES A EMPLEADOS			<u>6,232.15</u>	0.00

C. PRESIDENTE MUNICIPAL

C. TESORERO MUNICIPAL

C. COMISIONADO DE HACIENDA

C. SINDICO DE VIGILANCIA

C. CONTRALOR MUNICIPAL

Tesorería Municipal de Torreón

BALANCE GENERAL

AL 31 DE DICIEMBRE DE 2012

Nivel 7

DESCRIPCIÓN	ACTIVO	%	PASIVO y PATRIMONIO	%
RETENCION I.S.P.T.			6,232.11	0.00
RETENCION I.S.S.S.T.E.			0.04	0.00
RETENCIONES POR PRESTACIONES				
RETENCION FONDO DE PENSIONES			<u>4,615.48</u>	0.00
RETENCION FONACOT			-145.84	0.00
			4,761.32	0.00
PRESTAMOS				
PRESTAMO PENSIONES			<u>-2,033.88</u>	0.00
PRESTAMO CAJA DE AHORRO			-2,033.88	0.00
			0.00	0.00
DESCUENTOS A TRABAJADORES				
RETENCION PENSION ALIMENTICIA			<u>-294,678.92</u>	-0.02
RETENCION SEGURO DE VIDA			6,132.22	0.00
RETENCION SEGURO DE GASTOS MEDICOS			0.00	0.00
RETENCION SEGURO DE AUTOMOVILES			0.00	0.00
RETENCION TENENCIAS Y PLACAS			0.00	0.00
UNIFORMES			-299,999.59	-0.02
PAGO DE DEFUNCION			0.00	0.00
RETENCION PENSIONES VALES			-520.00	0.00
INVERLAT (CASAS)			-101.73	0.00
COPRODER TERRENOS EMPLEADOS			0.00	0.00
PROMOBIEN			0.00	0.00
			-189.82	0.00
CUOTAS SINDICALES				
RETENCION CUOTA SINDICAL			<u>-49.99</u>	0.00
RETENCION APOYO EXTRAORDINARIO A SINDICATO			-299.99	0.00
			250.00	0.00
RETENCIONES EXTRAORDINARIAS				
RETENCION APOYO A DAMNIFICADOS			<u>442,727.33</u>	0.03
RETENCION APOYO CRUZ ROJA			0.00	0.00
RETENCION (DSPM FIDEICOMISO)			0.00	0.00
OTRAS RETENCIONES			247,980.46	0.02
			194,746.87	0.02
APORTACIONES PATRONALES				
APORTACION I.S.S.S.T.E.			<u>0.00</u>	0.00
APORTACION FONDO DE PENSIONES			0.00	0.00
APORTACION SEGURO DE VIDA			0.00	0.00
APORTACION SEGURO DE GASTOS MEDICOS			0.00	0.00
APORTACION SEGURO DE AUTOMOVILES			0.00	0.00
APORTACION TENENCIAS Y PLACAS			0.00	0.00
			0.00	0.00
OTRAS RETENCIONES				
RETENCIONES FISCALES A TERCEROS				
S.R.			<u>190,641.61</u>	0.01
I.V.A.			<u>116,960.12</u>	0.01
ISR ARRENDAMIENTO			-44,524.66	0.00
ISR ASIMILABLE A S Y S			0.00	0.00
			154,375.86	0.01
			7,108.92	0.00

C. PRESIDENTE MUNICIPAL

C. TESORERO MUNICIPAL

C. COMISIONADO DE HACIENDA

C. SINDICO DE VIGILANCIA

C. CONTRALOR MUNICIPAL

Tesorería Municipal de Torreón

BALANCE GENERAL

AL 31 DE DICIEMBRE DE 2012

Nivel 7

DESCRIPCIÓN	ACTIVO	%	PASIVO y PATRIMONIO	%
RETENCIONES OBRA PUBLICA				
I.C.I.C.			73,681.49	0.01
I.V.C.			-27,838.95	0.00
RETENCION 1% LAB			98,579.27	0.01
SECODAM			153.56	0.00
			2,787.61	0.00
OTRAS RETENCIONES				
RETENCIONES PASA			0.00	0.00
			0.00	0.00
OBLIGACIONES DE LEY DE INGRESOS			<u>8,559,380.63</u>	0.67
SOBRANTES DE CENTROS DE COBRO				
SOBRANTES DE CENTROS DE COBRO - CUENTAS BANCARIAS			<u>8,559,380.63</u>	0.67
SOBRANTES DE CENTROS DE COBRO - EMPLEADOS			0.00	0.00
SOBRANTES DE CENTROS DE COBRO - CAJAS DE INGRESOS			8,559,380.63	0.67
			0.00	0.00
OTRAS CUENTAS POR PAGAR ACUMULADAS			<u>167,824,668.65</u>	13.06
CARGOS Y ENTEROS DE BANCOS C/DIFER EN CONTRA				
CARGOS Y ENTEROS DE BANCOS C/DIFER EN CONTRA - CUENTAS BANCARIAS			0.00	0.00
			0.00	0.00
CHEQUES EN TRANSITO CANCELADOS			0.00	0.00
CUENTAS POR PAGAR SECRETARIA DE FINANZAS			102.00	0.00
ACREEDORES VARIOS			8,103,766.80	0.63
CUENTAS ACUMULADAS PROV. INV. PUBLICA ACREED. (DETALLE)				
CUENTAS ACUMULADAS PROV. INV. PUBLICA ACREED. (DETALLE) - CUENTAS BANCARIAS			0.00	0.00
CUENTAS ACUMULADAS PROV. INV. PUBLICA ACREED. (DETALLE) - DEPENDENCIAS EXTER			0.00	0.00
CUENTAS ACUMULADAS PROV. INV. PUBLICA ACREED. (DETALLE) - EMPLEADOS			0.00	0.00
CUENTAS ACUMULADAS PROV. INV. PUBLICA ACREED. (DETALLE) - PRESTADORES DE SER			0.00	0.00
CUENTAS ACUMULADAS PROV. INV. PUBLICA ACREED. (DETALLE) - PROVEEDORES			0.00	0.00
CERVERCERIA MODELO DE TORREON S.A.			0.00	0.00
CARTA BLANCA DE TORREON, S.A. DE C.V.			0.00	0.00
CUENTAS ACUMULADAS POR COMPRAS A CREDITO			<u>159,744,472.83</u>	12.43
CUENTAS ACUMULADAS POR COMPRAS A CREDITO - APOYOS			0.00	0.00
CUENTAS ACUMULADAS POR COMPRAS A CREDITO - BANCOS			9,657,252.27	0.75
CUENTAS ACUMULADAS POR COMPRAS A CREDITO - CONTRATISTAS			1,906,349.36	0.15
CUENTAS ACUMULADAS POR COMPRAS A CREDITO - CONTRIBUYENTES			0.00	0.00
CUENTAS ACUMULADAS POR COMPRAS A CREDITO - CUENTAS BANCARIAS			-453,267.00	-0.04
CUENTAS ACUMULADAS POR COMPRAS A CREDITO - DEPENDENCIAS EXTERNAS			19,107,919.70	1.49
CUENTAS ACUMULADAS POR COMPRAS A CREDITO - OTROS			22,000,000.00	1.71
CUENTAS ACUMULADAS POR COMPRAS A CREDITO - PRESTADORES DE SERVICIO			5,875,016.30	0.46
CUENTAS ACUMULADAS POR COMPRAS A CREDITO - PROVEEDORES			101,651,202.20	7.91
CUENTAS POR PAGAR NAFIN PROVEEDORES			<u>-23,672.98</u>	0.00
CUENTAS POR PAGAR NAFIN PROVEEDORES - BANCOS			-23,672.98	0.00
CHEQUES PENDIENTES DE ENTREGAR			0.00	0.00
OTRAS APORTACIONES			<u>0.00</u>	0.00
APORTACION SENASICA			0.00	0.00
APORTACION FONDO CULTURA MPAL			0.00	0.00

C. PRESIDENTE MUNICIPAL

C. TESORERO MUNICIPAL

C. COMISIONADO DE HACIENDA

C. SINDICO DE VIGILANCIA

C. CONTRALOR MUNICIPAL

Tesorería Municipal de Torreón

BALANCE GENERAL

AL 31 DE DICIEMBRE DE 2012

Nivel 7

DESCRIPCIÓN	ACTIVO	%	PASIVO y PATRIMONIO	%
APORTACION FIRCO			0.00	0.00
DEUDA PUBLICA			731,054.73	0.06
DEUDA PÚBLICA CORTO PLAZO(CAPITAL)			731,054.73	0.06
DEUDA PÚBLICA CORTO PLAZO(CAPITAL) - BANCOS			0.00	0.00
DEUDA PÚBLICA CORTO PLAZO(CAPITAL) - CUENTAS BANCARIAS			731,054.73	0.06
DEUDA PÚBLICA CORTO PLAZO(CAPITAL)-DEPENDENCIAS EXTERNAS			0.00	0.00
DEUDA PUBLICA CORTO PLAZO - OTROS			0.00	0.00
PASIVO DIFERIDO				
CONVENIOS DE INGRESOS			0.00	0.00
INGRESOS POR DAP NO REGISTRADO			0.00	0.00
PASIVO A LARGO PLAZO				
DEUDA PUBLICA LARGO PLAZO			168,643,905.92	13.12
			<u>168,643,905.92</u>	<u>13.12</u>
HACIENDA PUBLICA			805,996,705.80	62.72
RESULTADOS				
RESULTADOS DEL EJERCICIO EN CURSO			124,964,171.40	9.72
RESULTADOS DE EJERCICIOS ANTERIORES			21,311,917.79	1.66
RESULTADO DE EJERCICIO EN CURSO (RECLASIF. AÑOS ANTERIORES)			103,988,257.77	8.09
			-336,004.16	-0.03
PATRIMONIO MUNICIPAL				
PATRIMONIO ACUMULADO			681,032,534.40	53.00
SUPERAVIT POR REVALUACION			68,570,767.72	5.34
			<u>612,461,766.68</u>	<u>47.66</u>
PASIVO DIFERIDO				
INGRESOS PENDIENTES POR CLASIFICAR			6,487,455.60	0.50
			<u>6,487,455.60</u>	<u>0.50</u>
TOTAL BALANCE	\$1,285,060,983.20		\$1,285,060,983.19	

C. PRESIDENTE MUNICIPAL

C. TESORERO MUNICIPAL

C. COMISIONADO DE HACIENDA

C. SINDICO DE VIGILANCIA

C. CONTRALOR MUNICIPAL

Tesorería Municipal de Torreón
ESTADO DE RESULTADOS
ANUAL DE 2012

S.I.I.F.

Nivel 4

CONCEPTO	ANUAL	%
INGRESOS	1,741,315,134.48	100.00%
INGRESOS PRESUPUESTALES	1,741,315,134.48	100.00%
IMPUESTOS	293,152,500.72	16.84%
CONTRIBUCIONES ESPECIALES	2,885,808.96	0.17%
DERECHOS	353,486,406.72	20.30%
PRODUCTOS	1,325,570.98	0.08%
APROVECHAMIENTOS	144,275,696.44	8.29%
PARTICIPACIONES	942,240,871.79	54.11%
INGRESOS EXTRAORDINARIOS	3,948,278.87	0.23%
SUMA TOTAL DE INGRESOS	1,741,315,134.48	
EGRESOS	1,720,003,216.67	100.00%
GASTO CORRIENTE	1,497,092,322.71	87.04%
COSTO DIRECTO	1,078,822,966.17	62.72%
SERVICIOS PERSONALES	598,613,923.06	34.80%
MATERIALES Y SUMINISTROS	57,350,200.07	3.33%
SERVICIOS GENERALES	422,858,843.04	24.58%
SERVICIO DE LA DEUDA	11,689,037.44	0.68%
INTERESES DE LA DEUDA PUBLICA A LARGO PLAZO	1,534,344.53	0.09%
INTERESES DE LA DEUDA PUBLICA	10,154,692.91	0.59%
TRANSFERENCIAS	406,580,319.10	23.64%
TRANSFERENCIAS	406,580,319.10	23.64%
CAPITAL	222,910,893.96	12.96%
INVERSION PUBLICA	222,910,893.96	12.96%
SUMA TOTAL DE EGRESOS	1,720,003,216.67	
SULTADO DEL EJERCICIO	21,311,917.81	

C. PRESIDENTE MUNICIPAL

C. TESORERO MUNICIPAL

C. COMISIONADO DE HACIENDA

C. SINDICO DE VIGILANCIA

C. CONTRALOR MUNICIPAL

**NOTAS A LOS ESTADOS FINANCIEROS DE LA CUENTA PUBLICA POR EL EJERCICIO QUE TERMINA
EL 31 DE DICIEMBRE DEL 2012**

BALANCE GENERAL

ACTIVO

NOTA (A)

CUENTA DE INGRESOS PENDIENTES DE DEPOSITAR-CONTRIBUYENTES

Esta cuenta refleja un saldo por la cantidad de \$ 57'086,624.18, de los cuales \$ 55'781,910.65 corresponden a la SECRETARIA DE FINANZAS DEL GOBIERNO DEL ESTADO DE COAHUILA, mismos que se integran por \$ 19'000,000.00 por concepto de participaciones para obras ejecutadas por el Municipio del proyecto del Impuesto Sobre Nóminas que el Gobierno del Estado adeuda al Municipio por el ejercicio 2009 y anteriores, además de la cantidad de \$ 36'781,910.65 que provienen de otros conceptos.

NOTA (B)

CHEQUES DEVUELTOS CONTRIBUYENTES

Esta cuenta se incrementó en la cantidad de \$ 2'547,985.37 por cheques que pertenecen a los siguientes contribuyentes:

Capital Mexicano, S.A. de C.V.	\$ 1'304,103.60
Aristidis Papadópulos Villalobos	\$ 1'107,300.41
Servicios Endor, S.A. de C.V.	\$ 136,581.36

NOTA (C)

CUENTAS POR COBRAR-SECRETARIA DE FINANZAS

Esta cuenta refleja un saldo por la cantidad de \$ 56'440,000.00 proveniente del ejercicio 2010 que la SECRETARIA DE FINANZAS DEL GOBIERNO DEL ESTADO DE COAHUILA adeuda al Municipio de Torreón, derivado de la compra de terrenos que se hicieron en dicho ejercicio para la realización del proyecto denominado LA GRAN PLAZA.

NOTA (D)

ACTIVO FIJO-VEHICULOS Y EQUIPO TERRESTRE

Se adquirieron 13 vehículos para la Dirección de Seguridad Pública Municipal, 3 chasis para vehículos de la Tesorería Municipal y un vehículo equipado para el H. Cuerpo de Bomberos, todo con un importe de \$ 8'183,938.71.

NOTA (E)

ACTIVO FIJO- TERRENOS, EDIFICIOS Y LOCALES

Se obtuvo en Dación de Pago un terreno por la cantidad de \$ 220,000.00 del contribuyente VIBE CONSTRUCCIONES, S.A.

Se hizo la capitalización del Estacionamiento que se encuentra en el proyecto de La Gran Plaza por la cantidad de \$ 27'172,385.89.

PASIVO

NOTA (F)

CUENTAS ACUMULADAS POR COMPRAS A CREDITO-OTROS

Esta cuenta refleja un saldo por la cantidad de \$ 22'000,000.00 que se le adeuda al C. Luis Alberto Ríos Quintana, por la compra que el municipio hizo de inmuebles para el proyecto del HOSPITAL MUNICIPAL DE TORREON, dicho adeudo proviene del ejercicio 2010.

ESTADO DE RESULTADOS

INGRESOS y EGRESOS

NOTA (G)

Dentro de la Trigésima Tercera Sesión Ordinaria de Cabildo, celebrada el 31 de octubre del 2011 se aprobó un Estímulo Fiscal de EL NO COBRO DE DERECHO POR LA PRESTACION DE ASEO PUBLICO POR PARTE DEL R. AYUNTAMIENTO O CONCESIONARIOS A LOS HABITANTES DE ESTA CIUDAD PARA EL SECTOR HABITACIONAL Y/O DOMESTICO NO ASI PARA EL COMERCIAL E INDEPENDIENTE, por todo el ejercicio 2011. Dicho estímulo quedó registrado dentro de los Ingresos en el concepto de DERECHOS y para los Egresos dentro del concepto de TRANSFERENCIAS, el importe de dicho Estímulo asciende a la cantidad de **\$ 109,959,264.00**

NOTA (H)

DEUDA PUBLICA-CORTO PLAZO

Se liquida préstamo a corto plazo de BBVA Bancomer por un valor de \$ 16'147,916.72, de igual forma el crédito con Banorte por \$ 10'000,000.00 se liquidó en Diciembre 2012. Quedando pendiente una parcialidad de la amortización del préstamo de Banobras por \$ 731,054.73 .-

NOTA (1)
A LARGO PLAZO

Se paga la cantidad de \$ 10'518,945.27 de un crédito a largo plazo con Banobras, por lo que el servicio de deuda a corto y largo plazo suma la cantidad de \$ 11'689,037.44 y el saldo a Largo plazo Es \$ 168,643,905.92 amortizables a noventa meses a razón de \$ 1,873,821.18 .-

LIC. EDUARDO OLMOS CASTRO
PRESIDENTE MUNICIPAL

LIC. PABLO CHAVEZ ROSSIQUE
C. TESORERO MUNICIPAL

C. JOSE ELIAS GANEM GUERRERO
C. COMISIONADO DE HACIENDA

C.P. LUZ NATALIA VIRGIL ORONA
C. SINDICO DE VIGILANCIA

ING. LAURO VILLARREAL NAVARRO
C. CONTRALOR MUNICIPAL

CUENTA	DESCRIPCIÓN	SALDO INICIAL	DEBE	HABER	SALDO FINAL
1	ACTIVO	1,287,369,898.93	5,144,650,391.54	5,146,959,307.29	1,285,060,983.18
11	ACTIVO CIRCULANTE	216,960,640.56	5,097,372,940.49	5,146,959,307.29	167,374,273.76
1101	BANCOS	23,553,476.25	3,598,722,297.20	3,585,682,538.61	36,593,234.84
110101	CUENTAS DE CHEQUES	23,553,476.25	3,572,302,242.00	3,559,262,483.41	36,593,234.84
11010104	CUENTAS DE CHEQUES - CONTRIBUYENTES	0.00	20,013,921.96	20,013,921.96	0.00
11010104	CUENTAS DE CHEQUES - CONTRIBUYENTES	0.00	20,013,921.96	20,013,921.96	0.00
11010105	CUENTAS DE CHEQUES - CUENTAS BANCARIAS	23,553,476.25	3,552,288,320.04	3,539,248,561.45	36,593,234.84
11010105	CUENTAS DE CHEQUES - CUENTAS BANCARIAS	23,553,476.25	3,552,288,320.04	3,539,248,561.45	36,593,234.84
110102	CUENTAS DE INVERSION	0.00	26,420,055.20	26,420,055.20	0.00
11010205	CUENTAS DE INVERSION - CUENTAS BANCARIAS	0.00	26,420,055.20	26,420,055.20	0.00
11010205	CUENTAS DE INVERSION - CUENTAS BANCARIAS	0.00	26,420,055.20	26,420,055.20	0.00
1102	FONDOS REVOLVENTES	0.00	307,000.00	265,936.00	41,064.00
110208	FONDOS REVOLVENTES - EMPLEADOS	0.00	307,000.00	265,936.00	41,064.00
110208	FONDOS REVOLVENTES - EMPLEADOS	0.00	307,000.00	265,936.00	41,064.00
1103	GASTOS POR COMPROBAR	8,097.06	4,341,560.26	4,349,619.97	37.35
110308	GASTOS POR COMPROBAR - EMPLEADOS	8,097.06	4,341,560.26	4,349,619.97	37.35
110308	GASTOS POR COMPROBAR - EMPLEADOS	8,097.06	4,341,560.26	4,349,619.97	37.35
1104	PRESTAMOS A EMPLEADOS	217,856.01	2,656,332.74	2,486,600.03	387,588.72
110408	PRESTAMOS A EMPLEADOS - EMPLEADOS	217,856.01	2,587,132.74	2,486,600.03	318,388.72
110408	PRESTAMOS A EMPLEADOS - EMPLEADOS	217,856.01	2,587,132.74	2,486,600.03	318,388.72
110410	PRESTAMOS A EMPLEADOS - OTROS	0.00	69,200.00	0.00	69,200.00
C. PRESIDENTE MUNICIPAL					
C. TESORERO MUNICIPAL					
C. COMISIONADO DE HACIENDA					
C. SINDICO DE VIGILANCIA					
C. CONTRALOR MUNICIPAL					

CUENTA	DESCRIPCIÓN	SALDO INICIAL	DEBE	HABER	SALDO FINAL
110410	PRESTAMOS A EMPLEADOS - OTROS	0.00	69,200.00	0.00	69,200.00
1105	RESPONSABILIDADES	83,440,354.71	1,479,396,338.18	1,503,798,722.79	59,037,970.10
110501	FALTANTES DE CENTROS DE COBRO	88,553.16	803,443.84	478,573.98	413,423.02
11050108	FALTANTES DE CENTROS DE COBRO - EMPLEADOS	88,553.17	803,443.84	478,573.98	413,423.03
11050108	FALTANTES DE CENTROS DE COBRO - EMPLEADOS	88,553.17	803,443.84	478,573.98	413,423.03
110502	INGRESOS PENDIENTES DE DEPOSITAR	81,443,059.79	8,041,037.68	32,397,473.29	57,086,624.18
11050204	INGRESOS PENDIENTES DE DEPOSITAR - CONTRIBUYENTES	81,443,059.79	8,041,037.68	32,397,473.29	57,086,624.18
11050204	INGRESOS PENDIENTES DE DEPOSITAR - CONTRIBUYENTES	81,443,059.79	8,041,037.68	32,397,473.29	57,086,624.18
110503	CAJAS RECEPTORAS	1,908,741.72	1,470,551,856.66	1,470,922,675.52	1,537,922.90
11050304	CAJAS RECEPTORAS - CONTRIBUYENTES	1,908,741.72	17,427,008.65	19,711,850.59	-376,100.22
11050304	CAJAS RECEPTORAS - CONTRIBUYENTES	1,908,741.72	17,427,008.65	19,711,850.59	-376,100.22
11050308	CAJAS RECEPTORAS - EMPLEADOS	0.02	1,453,124,848.01	1,451,210,824.93	1,914,023.10
11050308	CAJAS RECEPTORAS - EMPLEADOS	0.02	1,453,124,848.01	1,451,210,824.93	1,914,023.10
1108	DEPOSITOS EN GARANTIA	2,953,757.86	4,016,863.21	1,896,474.27	5,074,146.80
110808	DEPOSITOS EN GARANTIA - EMPLEADOS	2,725,326.86	4,016,863.21	1,896,474.27	4,845,715.80
110808	DEPOSITOS EN GARANTIA - EMPLEADOS	2,725,326.86	4,016,863.21	1,896,474.27	4,845,715.80
110812	DEPOSITOS EN GARANTIA-PROVEEDORES	50,000.00	0.00	0.00	50,000.00
110812	DEPOSITOS EN GARANTIA-PROVEEDORES	50,000.00	0.00	0.00	50,000.00
110814	DEPOSITOS EN GARANTIA-RENTAS	178,431.00	0.00	0.00	178,431.00
110814	DEPOSITOS EN GARANTIA-RENTAS	178,431.00	0.00	0.00	178,431.00
1109	CREDITOS FISCALES	0.10	260,226.85	259,101.18	1,125.77

C. PRESIDENTE MUNICIPAL

C. TESORERO MUNICIPAL

C. COMISIONADO DE HACIENDA

C. SINDICO DE VIGILANCIA

C. CONTRALOR MUNICIPAL

CUENTA	DESCRIPCIÓN	SALDO INICIAL	DEBE	HABER	SALDO FINAL
110902	SUBSIDIO AL EMPLEO	<u>0.10</u>	<u>260,226.85</u>	<u>259,101.18</u>	<u>1,125.77</u>
110902	SUBSIDIO AL EMPLEO	0.10	260,226.85	259,101.18	1,125.77
1110	INVENTARIOS	<u>310,240.29</u>	<u>0.00</u>	<u>0.00</u>	<u>310,240.29</u>
111001	ALMACEN DE ADQUISICIONES	<u>310,240.29</u>	<u>0.00</u>	<u>0.00</u>	<u>310,240.29</u>
111001	ALMACEN DE ADQUISICIONES	310,240.29	0.00	0.00	310,240.29
1111	CONVENIOS DE INGRESOS	<u>40,232,549.09</u>	<u>159,372.91</u>	<u>40,391,922.00</u>	<u>0.00</u>
111104	CONVENIOS DE INGRESOS-CONTRIBUYENTES	<u>40,232,549.10</u>	<u>159,372.91</u>	<u>40,391,922.00</u>	<u>0.01</u>
111104	CONVENIOS DE INGRESOS-CONTRIBUYENTES	40,232,549.10	159,372.91	40,391,922.00	0.01
1112	OTROS DEUDORES	<u>7,433,070.77</u>	<u>1,049,455.86</u>	<u>3,868,730.44</u>	<u>4,613,796.19</u>
111205	OTROS DEUDORES	<u>7,433,070.77</u>	<u>1,049,455.86</u>	<u>3,868,730.44</u>	<u>4,613,796.19</u>
11120501	OTROS DEUDORES (MERCADO ALIANZA)	<u>3,618,858.71</u>	<u>0.00</u>	<u>0.00</u>	<u>3,618,858.71</u>
1112050110	OTROS DEUDORES (MERCADO ALIANZA) - OTROS	<u>3,618,858.71</u>	<u>0.00</u>	<u>0.00</u>	<u>3,618,858.71</u>
1112050110	OTROS DEUDORES (MERCADO ALIANZA) - OTROS	3,618,858.71	0.00	0.00	3,618,858.71
11120502	OTROS DEUDORES (DSPM FIDEICOMISO)	<u>242,808.75</u>	<u>124,991.50</u>	<u>102,834.10</u>	<u>264,966.15</u>
1112050208	OTROS DEUDORES (DSPM FIDEICOMISO)-EMPLEADOS	<u>242,808.75</u>	<u>124,991.50</u>	<u>102,834.10</u>	<u>264,966.15</u>
1112050208	OTROS DEUDORES (DSPM FIDEICOMISO)-EMPLEADOS	242,808.75	124,991.50	102,834.10	264,966.15
11120503	PAGOS A CUENTA DE TERCEROS	<u>0.00</u>	<u>741,572.29</u>	<u>240,559.25</u>	<u>501,013.04</u>
1112050306	PAGOS A CUENTA DE TERCEROS - DEPENDENCIAS EXTERNAS	<u>0.00</u>	<u>741,572.29</u>	<u>240,559.25</u>	<u>501,013.04</u>
1112050306	PAGOS A CUENTA DE TERCEROS - DEPENDENCIAS EXTERNAS	0.00	741,572.29	240,559.25	501,013.04
11120505	OTROS DEUDORES EN GENERAL	<u>3,571,403.31</u>	<u>9,299.55</u>	<u>3,525,337.09</u>	<u>55,365.77</u>
11120505	OTROS DEUDORES EN GENERAL	3,571,403.31	9,299.55	3,525,337.09	55,365.77
C. PRESIDENTE MUNICIPAL					
C. TESORERO MUNICIPAL					
C. COMISIONADO DE HACIENDA					
C. SINDICO DE VIGILANCIA					
C. CONTRALOR MUNICIPAL					

CUENTA	DESCRIPCIÓN	SALDO INICIAL	DEBE	HABER	SALDO FINAL
11120506	CARGOS A PROVEEDORES Y PRESTADORES DE SERVICIO	0.00	173,592.52	0.00	173,592.52
1112050612	CARGOS A PROVEEDORES Y PRESTADORES DE SERVICIO - PROVEEDORES	0.00	173,592.52	0.00	173,592.52
1112050612	CARGOS A PROVEEDORES Y PRESTADORES DE SERVICIO - PROVEEDORES	0.00	173,592.52	0.00	173,592.52
1113	DOC POR COBRAR	2,025,384.23	4,239,819.10	2,513,148.28	3,752,055.05
111301	CHEQUES DEVUELTOS	2,025,384.23	4,239,819.10	2,513,148.28	3,752,055.05
11130104	CHEQUES DEVUELTOS-CONTRIBUYENTES	2,025,384.23	4,239,819.10	2,513,148.28	3,752,055.05
11130104	CHEQUES DEVUELTOS-CONTRIBUYENTES	2,025,384.23	4,239,819.10	2,513,148.28	3,752,055.05
1114	ACTIVO DIFERIDO	345,854.19	2,223,674.18	1,446,513.72	1,123,014.65
111401	PAGOS ANTICIPADOS	345,854.19	2,223,674.18	1,446,513.72	1,123,014.65
11140101	ANTICIPO A PROVEEDORES	0.00	554,000.00	100,000.00	454,000.00
1114010112	ANTICIPO A PROVEEDORES-PROVEEDORES	0.00	554,000.00	100,000.00	454,000.00
1114010112	ANTICIPO A PROVEEDORES-PROVEEDORES	0.00	554,000.00	100,000.00	454,000.00
11140103	SEGUROS PAGADOS POR ANTICIPADO	345,854.19	1,669,674.18	1,346,513.72	669,014.65
1114010311	SEGUROS PAGADOS POR ANTICIPADO - PRESTADORES DE SERVICIO	345,854.19	959,150.69	991,251.98	313,752.90
1114010311	SEGUROS PAGADOS POR ANTICIPADO - PRESTADORES DE SERVICIO	345,854.19	959,150.69	991,251.98	313,752.90
1114010312	SEGUROS PAGADOS POR ANTICIPADO - PROVEEDORES	0.00	710,523.49	355,261.74	355,261.75
1114010312	SEGUROS PAGADOS POR ANTICIPADO - PROVEEDORES	0.00	710,523.49	355,261.74	355,261.75
1115	CUENTAS POR COBRAR	56,440,000.00	0.00	0.00	56,440,000.00
111501	CUENTAS POR COBRAR	56,440,000.00	0.00	0.00	56,440,000.00
11150101	CUENTAS POR COBRAR SECRETARIA DE FINANZAS	56,440,000.00	0.00	0.00	56,440,000.00
11150101	CUENTAS POR COBRAR SECRETARIA DE FINANZAS	56,440,000.00	0.00	0.00	56,440,000.00

C. PRESIDENTE MUNICIPAL

C. TESORERO MUNICIPAL

C. COMISIONADO DE HACIENDA

C. SINDICO DE VIGILANCIA

C. CONTRALOR MUNICIPAL

Informe Municipal

Balanza de Comprobación

DEL 1 DE ENERO AL 31 DE DICIEMBRE DE 2012

S.I.I.F.

Nivel 7

CUENTA	DESCRIPCIÓN	SALDO INICIAL	DEBE	HABER	SALDO FINAL
12	ACTIVO FIJO	<u>1,070,409,258.38</u>	<u>47,277,451.05</u>	<u>0.00</u>	<u>1,117,686,709.43</u>
1201	BIENES MUEBLES	<u>186,474,270.85</u>	<u>19,885,065.16</u>	<u>0.00</u>	<u>206,359,336.01</u>
120101	MOBILIARIO Y EQUIPO DE ADMINISTRACION	<u>10,924,951.80</u>	<u>595,723.95</u>	<u>0.00</u>	<u>11,520,675.75</u>
12010101	MOBILIARIO	<u>6,986,077.19</u>	<u>246,462.60</u>	<u>0.00</u>	<u>7,232,539.79</u>
12010102	EQUIPO DE ADMINISTRACION	<u>2,762,230.14</u>	<u>280,821.35</u>	<u>0.00</u>	<u>3,043,051.49</u>
12010103	EQUIPO EDUCACIONAL Y RECREATIVO	<u>1,091,344.50</u>	<u>0.00</u>	<u>0.00</u>	<u>1,091,344.50</u>
12010104	BIENES ARTISTICOS Y CULTURALES	<u>85,299.97</u>	<u>68,440.00</u>	<u>0.00</u>	<u>153,739.97</u>
120102	BIENES ARTISTICOS Y CULTURALES	<u>85,299.97</u>	<u>68,440.00</u>	<u>0.00</u>	<u>153,739.97</u>
12010201	MAQ. Y EQUIPO AGRO. INDUS. DE COMUNICACION Y DE USO INFORMATICO	<u>55,413,015.08</u>	<u>8,841,778.98</u>	<u>0.00</u>	<u>64,254,794.06</u>
12010201	MAQUINARIA Y EQUIPO AGROPECUARIO	<u>1,171,423.08</u>	<u>0.00</u>	<u>0.00</u>	<u>1,171,423.08</u>
12010202	MAQUINARIA Y EQUIPO INDUSTRIAL	<u>6,963,433.05</u>	<u>1,819,320.80</u>	<u>0.00</u>	<u>8,782,753.85</u>
12010203	MAQUINARIA Y EQUIPO INDUSTRIAL	<u>142,187.98</u>	<u>0.00</u>	<u>0.00</u>	<u>142,187.98</u>
12010204	EQUIPO Y APARATOS DE COMUNICACIONES Y TELECOMUNICACIONES	<u>12,064,002.68</u>	<u>1,733,404.24</u>	<u>0.00</u>	<u>13,797,406.92</u>
12010205	EQUIPO Y APARATOS DE COMUNICACIONES Y TELECOMUNICACIONES	<u>12,064,002.68</u>	<u>1,733,404.24</u>	<u>0.00</u>	<u>13,797,406.92</u>
12010205	MAQUINARIA Y EQUIPO ELECTRICO Y ELECTRONICO	<u>1,729,360.74</u>	<u>1,070,471.09</u>	<u>0.00</u>	<u>2,799,831.83</u>
C. PRESIDENTE MUNICIPAL					
C. TESORERO MUNICIPAL					
C. COMISIONADO DE HACIENDA					
C. SINDICO DE VIGILANCIA					
C. CONTRALOR MUNICIPAL					

CUENTA	DESCRIPCIÓN	SALDO INICIAL	DEBE	HABER	SALDO FINAL
12010205	MAQUINARIA Y EQUIPO ELECTRICO Y ELECTRONICO	1,729,360.74	1,070,471.09	0.00	2,799,831.83
12010206	BIENES INFORMATICOS	<u>33,342,607.56</u>	<u>4,218,582.85</u>	0.00	<u>37,561,190.41</u>
12010206	BIENES INFORMATICOS	33,342,607.56	4,218,582.85	0.00	37,561,190.41
120103	VEHICULOS Y EQUIPO TERRESTRE	<u>84,964,075.66</u>	<u>8,183,938.71</u>	0.00	<u>93,148,014.37</u>
12010301	VEHICULOS	<u>72,941,724.37</u>	<u>8,183,938.71</u>	0.00	<u>81,125,663.08</u>
12010301	VEHICULOS	72,941,724.37	8,183,938.71	0.00	81,125,663.08
12010302	MOTOCICLETAS	<u>12,022,351.29</u>	0.00	0.00	<u>12,022,351.29</u>
12010302	MOTOCICLETAS	12,022,351.29	0.00	0.00	12,022,351.29
120104	EQUIPO E INSTRUMENTAL MEDICO	<u>1,075,956.49</u>	0.00	0.00	<u>1,135,464.49</u>
12010401	EQUIPO MEDICO Y DE LABORATORIO	<u>1,055,538.24</u>	<u>59,508.00</u>	0.00	<u>1,115,046.24</u>
12010401	EQUIPO MEDICO Y DE LABORATORIO	1,055,538.24	59,508.00	0.00	1,115,046.24
12010402	INSTRUMENTAL MEDICO Y DE LABORATORIO	1,055,538.24	59,508.00	0.00	1,115,046.24
12010402	INSTRUMENTAL MEDICO Y DE LABORATORIO	<u>20,418.25</u>	0.00	0.00	<u>20,418.25</u>
120105	HERRAMIENTAS Y REFACCIONES	20,418.25	0.00	0.00	20,418.25
12010501	HERRAMIENTAS Y MAQUINAS-HERRAMIENTA	<u>1,193,824.34</u>	<u>1,836,205.28</u>	0.00	<u>3,030,029.62</u>
12010501	HERRAMIENTAS Y MAQUINAS-HERRAMIENTA	1,193,824.34	1,836,205.28	0.00	3,030,029.62
12010501	HERRAMIENTAS Y MAQUINAS-HERRAMIENTA	<u>668,684.80</u>	<u>663,619.28</u>	0.00	<u>1,332,304.08</u>
12010501	HERRAMIENTAS Y MAQUINAS-HERRAMIENTA	668,684.80	663,619.28	0.00	1,332,304.08
12010502	REFACCIONES Y ACCESORIOS MAYORES	<u>525,139.55</u>	<u>1,172,586.00</u>	0.00	<u>1,697,725.55</u>
12010502	REFACCIONES Y ACCESORIOS MAYORES	525,139.55	1,172,586.00	0.00	1,697,725.55
120107	MAQUINARIA Y EQUIPO DE DEFENSA Y SEGURIDAD PUBLICA	<u>32,902,447.47</u>	0.00	0.00	<u>33,270,357.71</u>
12010701	EQUIPO DE SEGURIDAD PUBLICA	<u>32,902,447.47</u>	<u>367,910.24</u>	0.00	<u>33,270,357.71</u>
12010701	EQUIPO DE SEGURIDAD PUBLICA	32,902,447.47	367,910.24	0.00	33,270,357.71

C. PRESIDENTE MUNICIPAL

C. TESORERO MUNICIPAL

C. COMISIONADO DE HACIENDA

C. SINDICO DE VIGILANCIA

C. CONTRALOR MUNICIPAL

Te: erifMu cij de ori n
Balanza de Comprobación

DEL 1 DE ENERO AL 31 DE DICIEMBRE DE 2012

S.I.I.F.

Nivel 7

CUENTA	DESCRIPCIÓN	SALDO INICIAL	DEBE	HABER	SALDO FINAL
1202	BIENES INMUEBLES	<u>236,431,642.69</u>	<u>27,392,385.89</u>	<u>0.00</u>	<u>263,824,028.58</u>
120201	BIENES INMUEBLES DEL DOMINIO PUBLICO	<u>66,883,091.36</u>	<u>0.00</u>	<u>0.00</u>	<u>66,883,091.36</u>
12020102	EDIFICIOS Y LOCALES	<u>66,883,091.36</u>	<u>0.00</u>	<u>0.00</u>	<u>66,883,091.36</u>
12020102	EDIFICIOS Y LOCALES	<u>66,883,091.36</u>	<u>0.00</u>	<u>0.00</u>	<u>66,883,091.36</u>
120202	BIENES INMUEBLES DEL DOMINIO PRIVADO	<u>169,548,551.33</u>	<u>27,392,385.89</u>	<u>0.00</u>	<u>196,940,937.22</u>
12020201	TERRENOS	<u>77,847,466.94</u>	<u>220,000.00</u>	<u>0.00</u>	<u>78,067,466.94</u>
12020201	TERRENOS	<u>77,847,466.94</u>	<u>220,000.00</u>	<u>0.00</u>	<u>78,067,466.94</u>
12020202	EDIFICIOS Y LOCALES	<u>91,701,084.39</u>	<u>27,172,385.89</u>	<u>0.00</u>	<u>118,873,470.28</u>
12020202	EDIFICIOS Y LOCALES	<u>91,701,084.39</u>	<u>27,172,385.89</u>	<u>0.00</u>	<u>118,873,470.28</u>
1209	REVALUACION DE ACTIVO	<u>647,503,344.84</u>	<u>0.00</u>	<u>0.00</u>	<u>647,503,344.84</u>
1209	REVALUACION DE ACTIVO	<u>647,503,344.84</u>	<u>0.00</u>	<u>0.00</u>	<u>647,503,344.84</u>
2	PASIVO Y PATRIMONIO	<u>1,287,369,898.88</u>	<u>4,662,332,996.09</u>	<u>4,660,024,080.34</u>	<u>1,285,060,983.13</u>
21	PASIVO A CORTO PLAZO	<u>375,058,581.62</u>	<u>2,930,399,770.99</u>	<u>2,859,274,105.19</u>	<u>303,932,915.82</u>
2101	CUENTAS POR PAGAR	<u>318,678,115.81</u>	<u>2,798,257,698.14</u>	<u>2,782,781,443.42</u>	<u>303,201,861.09</u>
210101	CUENTAS POR PAGAR PROGRAMADAS	<u>128,557,618.38</u>	<u>2,231,140,917.11</u>	<u>2,229,053,656.81</u>	<u>126,470,358.08</u>
21010101	CUENTAS POR PAGAR PROGRAMADAS - APOYOS	<u>647,130.63</u>	<u>11,287,112.36</u>	<u>13,131,283.74</u>	<u>2,491,302.01</u>
21010101	CUENTAS POR PAGAR PROGRAMADAS - APOYOS	<u>647,130.63</u>	<u>11,287,112.36</u>	<u>13,131,283.74</u>	<u>2,491,302.01</u>
21010102	CUENTAS POR PAGAR PROGRAMADAS - BANCOS	<u>41,606,777.08</u>	<u>113,551,206.71</u>	<u>91,217,487.50</u>	<u>19,273,057.87</u>
21010102	CUENTAS POR PAGAR PROGRAMADAS - BANCOS	<u>41,606,777.08</u>	<u>113,551,206.71</u>	<u>91,217,487.50</u>	<u>19,273,057.87</u>
21010103	CUENTAS POR PAGAR PROGRAMADAS - CONTRATISTAS	<u>7,577,951.84</u>	<u>162,293,398.79</u>	<u>163,316,902.06</u>	<u>8,601,455.11</u>
C. PRESIDENTE MUNICIPAL					
C. TESORERO MUNICIPAL					
C. COMISIONADO DE HACIENDA					
C. SINDICO DE VIGILANCIA					
C. CONTRALOR MUNICIPAL					

Te. er. M ij de or. n
Balanza de Comprobación

DEL 1 DE ENERO AL 31 DE DICIEMBRE DE 2012

S.I.I.F.

Nivel 7

CUENTA	DESCRIPCIÓN	SALDO INICIAL	DEBE	HABER	SALDO FINAL
21010103	CUENTAS POR PAGAR PROGRAMADAS - CONTRATISTAS	7,577,951.84	162,293,398.79	163,316,902.06	8,601,455.11
21010104	CUENTAS POR PAGAR PROGRAMADAS - CONTRIBUYENTES	<u>695,308.87</u>	<u>1,487,440.56</u>	<u>1,517,440.56</u>	<u>725,308.87</u>
21010104	CUENTAS POR PAGAR PROGRAMADAS - CONTRIBUYENTES	695,308.87	1,487,440.56	1,517,440.56	725,308.87
21010105	CUENTAS POR PAGAR PROGRAMADAS - CUENTAS BANCARIAS	<u>0.00</u>	<u>1,087,614,701.63</u>	<u>1,087,614,701.63</u>	<u>0.00</u>
21010105	CUENTAS POR PAGAR PROGRAMADAS - CUENTAS BANCARIAS	0.00	1,087,614,701.63	1,087,614,701.63	0.00
21010106	CUENTAS POR PAGAR PROGRAMADAS - DEPENDENCIAS EXTERNAS	<u>2,629,148.56</u>	<u>98,430,855.98</u>	<u>99,814,186.85</u>	<u>4,012,479.43</u>
21010106	CUENTAS POR PAGAR PROGRAMADAS - DEPENDENCIAS EXTERNAS	2,629,148.56	98,430,855.98	99,814,186.85	4,012,479.43
21010108	CUENTAS POR PAGAR PROGRAMADAS - EMPLEADOS	<u>851,352.29</u>	<u>12,209,344.63</u>	<u>12,263,256.16</u>	<u>905,263.82</u>
21010108	CUENTAS POR PAGAR PROGRAMADAS - EMPLEADOS	851,352.29	12,209,344.63	12,263,256.16	905,263.82
21010109	CUENTAS POR PAGAR PROGRAMADAS - ORGANISMOS SUBSIDIADOS	<u>1,493,578.34</u>	<u>54,034,973.76</u>	<u>53,049,533.08</u>	<u>508,137.66</u>
21010109	CUENTAS POR PAGAR PROGRAMADAS - ORGANISMOS SUBSIDIADOS	1,493,578.34	54,034,973.76	53,049,533.08	508,137.66
21010110	CUENTAS POR PAGAR PROGRAMADAS - OTROS	<u>1,600,560.72</u>	<u>18,349,910.39</u>	<u>18,571,293.02</u>	<u>1,821,943.35</u>
21010110	CUENTAS POR PAGAR PROGRAMADAS - OTROS	1,600,560.72	18,349,910.39	18,571,293.02	1,821,943.35
21010111	CUENTAS POR PAGAR PROGRAMADAS - PRESTADORES DE SERVICIO	<u>9,216,064.71</u>	<u>63,129,628.73</u>	<u>59,188,648.81</u>	<u>5,275,084.79</u>
21010111	CUENTAS POR PAGAR PROGRAMADAS - PRESTADORES DE SERVICIO	9,216,064.71	63,129,628.73	59,188,648.81	5,275,084.79
21010112	CUENTAS POR PAGAR PROGRAMADAS - PROVEEDORES	<u>61,524,685.60</u>	<u>606,101,270.00</u>	<u>627,069,946.55</u>	<u>82,493,362.15</u>
21010112	CUENTAS POR PAGAR PROGRAMADAS - PROVEEDORES	61,524,685.60	606,101,270.00	627,069,946.55	82,493,362.15
21010114	CUENTAS POR PAGAR PROGRAMADAS - RENTAS	<u>715,059.74</u>	<u>2,651,073.57</u>	<u>2,298,976.85</u>	<u>362,963.02</u>
21010114	CUENTAS POR PAGAR PROGRAMADAS - RENTAS	715,059.74	2,651,073.57	2,298,976.85	362,963.02
210102	CUENTAS POR PAGAR ACUMULADAS	<u>190,120,497.48</u>	<u>567,116,781.03</u>	<u>553,727,786.61</u>	<u>176,731,503.06</u>
21010201	RETENCIONES A EMPLEADOS	<u>48,571.31</u>	<u>143,589,512.22</u>	<u>143,697,753.08</u>	<u>156,812.17</u>
	C. PRESIDENTE MUNICIPAL				
	C. TESORERO MUNICIPAL				
	C. COMISIONADO DE HACIENDA				
	C. SINDICO DE VIGILANCIA				
	C. CONTRALOR MUNICIPAL				

CUENTA	DESCRIPCIÓN	SALDO INICIAL	DEBE	HABER	SALDO FINAL
2101020101	RETENCIONES FISCALES A EMPLEADOS	-197,525.15	30,323,271.51	30,527,028.81	6,232.15
210102010101	RETENCION I.S.P.T.	0.00	20,127,005.56	20,133,237.67	6,232.11
210102010103	RETENCION I.S.S.T.E.	-197,525.15	10,196,265.95	10,393,791.14	0.04
2101020102	RETENCIONES POR PRESTACIONES	-0.36	70,480,001.57	70,484,617.41	4,615.48
210102010201	RETENCION FONDO DE PENSIONES	-0.36	65,026,046.52	65,025,901.04	-145.84
210102010202	RETENCION FONACOT	0.00	5,453,955.05	5,458,716.37	4,761.32
2101020103	PRESTAMOS	-5,825.51	318,806.89	322,598.52	-2,033.88
210102010301	PRESTAMO PENSIONES	-5,825.51	318,806.89	322,598.52	-2,033.88
2101020104	DESCUENTOS A TRABAJADORES	-81,464.75	15,233,782.41	15,020,568.24	-294,678.92
210102010401	RETENCION PENSION ALIMENTICIA	-738.52	4,296,163.40	4,303,034.14	6,132.22
210102010402	RETENCION SEGURO DE VIDA	0.00	2,249,049.58	2,249,049.58	0.00
210102010403	RETENCION SEGURO DE GASTOS MEDICOS	0.00	5,420.00	5,420.00	0.00
210102010405	RETENCION TENENCIAS Y PLACAS	-80,726.23	2,149,542.06	1,930,268.70	-299,999.59
210102010415	PAGO DE DEFUNCION	0.00	445,074.23	444,554.23	-520.00
210102010492	RETENCION PENSIONES VALES	0.00	1,300,036.43	1,299,934.70	-101.73
210102010495	PROMOBIEN	0.00	4,788,496.71	4,788,306.89	-189.82
2101020105	CUOTAS SINDICALES	-0.70	859,228.14	859,178.85	-49.99
210102010501	RETENCION CUOTA SINDICAL	0.00	674,363.14	674,063.15	-299.99
210102010502	RETENCION APOYO EXTRAORDINARIO A SINDICATO	-0.70	184,865.00	185,115.70	250.00
2101020106	RETENCIONES EXTRAORDINARIAS	333,387.78	26,374,421.70	26,483,761.25	442,727.33
210102010603	RETENCION (DSPM FIDEICOMISO)	165,807.83	31,580.33	113,752.96	247,980.46
C. PRESIDENTE MUNICIPAL					
C. TESORERO MUNICIPAL					
C. COMISIONADO DE HACIENDA					
C. SINDICO DE VIGILANCIA					
C. CONTRALOR MUNICIPAL					

Reservorio de Retención
Balanza de Comprobación

DEL 1 DE ENERO AL 31 DE DICIEMBRE DE 2012

S.I.I.F.

Nivel 7

CUENTA	DESCRIPCIÓN	SALDO INICIAL	DEBE	HABER	SALDO FINAL
210102010604	OTRAS RETENCIONES	167,579.95	26,342,841.37	26,370,008.29	194,746.87
21010202	APORTACIONES PATRONALES	0.00	16,733,807.38	16,733,807.38	0.00
2101020202	APORTACION I.S.S.S.T.E.	0.00	7,291,259.08	7,291,259.08	0.00
2101020202	APORTACION I.S.S.S.T.E.	0.00	7,291,259.08	7,291,259.08	0.00
2101020203	APORTACION FONDO DE PENSIONES	0.00	9,442,548.30	9,442,548.30	0.00
2101020203	APORTACION FONDO DE PENSIONES	0.00	9,442,548.30	9,442,548.30	0.00
21010203	OTRAS RETENCIONES	2,655,515.90	15,311,932.10	12,847,057.81	190,641.61
2101020301	RETENCIONES FISCALES A TERCEROS	-156,164.33	10,841,620.42	11,114,744.87	116,960.12
210102030101	I.S.R.	-149,910.09	163,006.98	268,392.41	-44,524.66
210102030102	I.V.A.	0.00	11,006.09	11,006.09	0.00
210102030103	ISR ARRENDAMIENTO	-6,254.24	256,859.00	417,489.10	154,375.86
210102030104	ISR ASIMILABLE A S Y S	0.00	10,410,748.35	10,417,857.27	7,108.92
2101020302	RETENCIONES OBRA PUBLICA	1,662,324.67	2,692,818.21	1,104,175.03	73,681.49
210102030201	I.C.I.C.	0.00	100,495.84	72,656.89	-27,838.95
210102030202	I.V.C.	1,662,171.11	2,592,322.37	1,028,730.53	98,579.27
210102030203	RETENCION 1% LAB	153.56	0.00	0.00	153.56
210102030204	SECODAM	0.00	0.00	2,787.61	2,787.61
2101020303	OTRAS RETENCIONES	1,149,355.56	1,777,493.47	628,137.91	0.00
210102030301	RETENCIONES PASA	1,149,355.56	1,777,493.47	628,137.91	0.00
21010204	OBLIGACIONES DE LEY DE INGRESOS	1,937,014.58	9,502,163.60	16,124,529.65	8,559,380.63
2101020401	SOBRANTES DE CENTROS DE COBRO	1,937,014.58	9,502,163.60	16,124,529.65	8,559,380.63

C. PRESIDENTE MUNICIPAL

C. TESORERO MUNICIPAL

C. COMISIONADO DE HACIENDA

C. SINDICO DE VIGILANCIA

C. CONTRALOR MUNICIPAL

Reservio de orrio
Balanza de Comprobación

DEL 1 DE ENERO AL 31 DE DICIEMBRE DE 2012

S.I.I.F.

Nivel 7

CUENTA	DESCRIPCIÓN	SALDO INICIAL	DEBE	HABER	SALDO FINAL
210102040108	SOBRANTES DE CENTROS DE COBRO - EMPLEADOS	1,937,014.58	9,502,163.60	16,124,529.65	8,559,380.63
21010205	OTRAS CUENTAS POR PAGAR ACUMULADAS	<u>185,479,395.69</u>	<u>381,979,365.73</u>	<u>364,324,638.69</u>	<u>167,824,668.65</u>
2101020504	CUENTAS POR PAGAR SECRETARIA DE FINANZAS	<u>2.00</u>	<u>515,710.72</u>	<u>515,810.72</u>	<u>102.00</u>
2101020504	CUENTAS POR PAGAR SECRETARIA DE FINANZAS	2.00	515,710.72	515,810.72	102.00
2101020505	ACREEDORES VARIOS	<u>7,568,403.64</u>	<u>26,444,473.71</u>	<u>26,979,836.87</u>	<u>8,103,766.80</u>
2101020505	ACREEDORES VARIOS	7,568,403.64	26,444,473.71	26,979,836.87	8,103,766.80
2101020513	CUENTAS ACUMULADAS POR COMPRAS A CREDITO	<u>137,007,032.24</u>	<u>274,773,381.23</u>	<u>297,510,821.82</u>	<u>159,744,472.83</u>
210102051301	CUENTAS ACUMULADAS POR COMPRAS A CREDITO - APOYOS	0.00	2,338,163.00	2,338,163.00	0.00
210102051302	CUENTAS ACUMULADAS POR COMPRAS A CREDITO - BANCOS	0.00	22,500,000.00	32,157,252.27	9,657,252.27
210102051303	CUENTAS ACUMULADAS POR COMPRAS A CREDITO - CONTRATISTAS	2,492,148.39	5,246,828.53	4,661,029.50	1,906,349.36
210102051305	CUENTAS ACUMULADAS POR COMPRAS A CREDITO - CUENTAS BANCARIAS	0.00	453,267.00	0.00	-453,267.00
210102051306	CUENTAS ACUMULADAS POR COMPRAS A CREDITO - DEPENDENCIAS EXTERNAS	8,579,197.99	24,101,530.00	34,630,251.71	19,107,919.70
210102051310	CUENTAS ACUMULADAS POR COMPRAS A CREDITO - OTROS	24,000,000.00	2,000,000.00	0.00	22,000,000.00
210102051311	CUENTAS ACUMULADAS POR COMPRAS A CREDITO - PRESTADORES DE SERVICIO	1,138,487.14	4,039,505.24	8,776,034.40	5,875,016.30
210102051312	CUENTAS ACUMULADAS POR COMPRAS A CREDITO - PROVEEDORES	100,797,198.72	214,094,087.46	214,948,090.94	101,651,202.20
2101020514	CUENTAS POR PAGAR NAFIN PROVEEDORES	<u>-23,672.98</u>	<u>0.00</u>	<u>0.00</u>	<u>-23,672.98</u>
210102051402	CUENTAS POR PAGAR NAFIN PROVEEDORES - BANCOS	-23,672.98	0.00	0.00	-23,672.98
2101020515	CHEQUES PENDIENTES DE ENTREGAR	<u>40,927,630.79</u>	<u>80,245,800.07</u>	<u>39,318,169.28</u>	<u>0.00</u>
2101020515	CHEQUES PENDIENTES DE ENTREGAR	40,927,630.79	80,245,800.07	39,318,169.28	0.00
2102	DEUDA PUBLICA	<u>16,147,916.72</u>	<u>46,659,789.07</u>	<u>31,242,927.08</u>	<u>731,054.73</u>
210201	DEUDA PÚBLICA CORTO PLAZO(CAPITAL)	<u>16,147,916.72</u>	<u>46,659,789.07</u>	<u>31,242,927.08</u>	<u>731,054.73</u>
	C. PRESIDENTE MUNICIPAL				
	C. TESORERO MUNICIPAL				
	C. COMISIONADO DE HACIENDA				
	C. SINDICO DE VIGILANCIA				
	C. CONTRALOR MUNICIPAL				

Reservorio Municipal
Balanza de Comprobación

DEL 1 DE ENERO AL 31 DE DICIEMBRE DE 2012

S.I.I.F.

Nivel 7

CUENTA	DESCRIPCIÓN	SALDO INICIAL	DEBE	HABER	SALDO FINAL
21020102	DEUDA PÚBLICA CORTO PLAZO(CAPITAL) - BANCOS	<u>16,147,916.72</u>	<u>26,147,916.72</u>	<u>10,000,000.00</u>	<u>0.00</u>
21020102	DEUDA PÚBLICA CORTO PLAZO(CAPITAL) - BANCOS	16,147,916.72	26,147,916.72	10,000,000.00	0.00
21020105	DEUDA PÚBLICA CORTO PLAZO(CAPITAL) - CUENTAS BANCARIAS	<u>0.00</u>	<u>20,511,872.35</u>	<u>21,242,927.08</u>	<u>731,054.73</u>
21020105	DEUDA PÚBLICA CORTO PLAZO(CAPITAL) - CUENTAS BANCARIAS	0.00	20,511,872.35	21,242,927.08	731,054.73
2103	PASIVO DIFERIDO	<u>40,232,549.09</u>	<u>85,482,283.78</u>	<u>45,249,734.69</u>	<u>0.00</u>
210301	CONVENIOS DE INGRESOS	<u>40,232,549.09</u>	<u>40,246,589.78</u>	<u>14,040.69</u>	<u>0.00</u>
210301	CONVENIOS DE INGRESOS	40,232,549.09	40,246,589.78	14,040.69	0.00
210302	INGRESOS POR DAP NO REGISTRADO	<u>0.00</u>	<u>45,235,694.00</u>	<u>45,235,694.00</u>	<u>0.00</u>
210302	INGRESOS POR DAP NO REGISTRADO	0.00	45,235,694.00	45,235,694.00	0.00
22	PASIVO A LARGO PLAZO	<u>127,298,268.03</u>	<u>11,601,747.20</u>	<u>52,947,385.09</u>	<u>168,643,905.92</u>
2201	DEUDA PÚBLICA LARGO PLAZO	<u>127,298,268.03</u>	<u>11,601,747.20</u>	<u>52,947,385.09</u>	<u>168,643,905.92</u>
2201	DEUDA PÚBLICA LARGO PLAZO	127,298,268.03	11,601,747.20	52,947,385.09	168,643,905.92
23	HACIENDA PÚBLICA	<u>785,013,049.24</u>	<u>1,720,331,477.90</u>	<u>1,741,315,134.46</u>	<u>805,996,705.80</u>
2301	RESULTADOS	<u>103,980,514.84</u>	<u>1,720,331,477.90</u>	<u>1,741,315,134.46</u>	<u>124,964,171.40</u>
230101	RESULTADOS DEL EJERCICIO EN CURSO	<u>0.00</u>	<u>1,720,003,216.67</u>	<u>1,741,315,134.46</u>	<u>21,311,917.79</u>
230101	RESULTADOS DEL EJERCICIO EN CURSO	0.00	1,720,003,216.67	1,741,315,134.46	21,311,917.79
230102	RESULTADOS DE EJERCICIOS ANTERIORES	<u>103,988,257.77</u>	<u>0.00</u>	<u>0.00</u>	<u>103,988,257.77</u>
230102	RESULTADOS DE EJERCICIOS ANTERIORES	103,988,257.77	0.00	0.00	103,988,257.77
230103	RESULTADO DE EJERCICIO EN CURSO (RECLASIF. AÑOS ANTERIORES)	<u>-7,742.93</u>	<u>328,261.23</u>	<u>0.00</u>	<u>-336,004.16</u>
230103	RESULTADO DE EJERCICIO EN CURSO (RECLASIF. AÑOS ANTERIORES)	-7,742.93	328,261.23	0.00	-336,004.16
2302	PATRIMONIO MUNICIPAL	<u>681,032,534.40</u>	<u>0.00</u>	<u>0.00</u>	<u>681,032,534.40</u>

C. PRESIDENTE MUNICIPAL

C. TESORERO MUNICIPAL

C. COMISIONADO DE HACIENDA

C. SINDICO DE VIGILANCIA

C. CONTRALOR MUNICIPAL

CUENTA	DESCRIPCIÓN	SALDO INICIAL	DEBE	HABER	SALDO FINAL
230201	PATRIMONIO ACUMULADO	<u>68,570,767.72</u>	0.00	0.00	<u>68,570,767.72</u>
230201	PATRIMONIO ACUMULADO	68,570,767.72	0.00	0.00	68,570,767.72
230202	SUPERAVIT POR REVALUACION	<u>612,461,766.68</u>	0.00	0.00	<u>612,461,766.68</u>
230202	SUPERAVIT POR REVALUACION	612,461,766.68	0.00	0.00	612,461,766.68
24	PASIVO DIFERIDO	0.00	0.00	<u>6,487,455.60</u>	<u>6,487,455.60</u>
2401	INGRESOS PENDIENTES POR CLASIFICAR	0.00	0.00	<u>6,487,455.60</u>	<u>6,487,455.60</u>
2401	INGRESOS PENDIENTES POR CLASIFICAR	0.00	0.00	6,487,455.60	6,487,455.60
3	EGRESOS	0.00	<u>1,720,003,216.67</u>	<u>1,720,003,216.67</u>	<u>0.00</u>
31	GASTO CORRIENTE	0.00	<u>1,497,092,322.71</u>	<u>1,497,092,322.71</u>	<u>0.00</u>
3101	COSTO DIRECTO	0.00	<u>1,078,822,966.17</u>	<u>1,078,822,966.17</u>	<u>0.00</u>
310101	SERVICIOS PERSONALES	0.00	<u>598,613,923.06</u>	<u>598,613,923.06</u>	<u>0.00</u>
310101	SERVICIOS PERSONALES	0.00	598,613,923.06	598,613,923.06	0.00
310102	MATERIALES Y SUMINISTROS	0.00	<u>57,350,200.07</u>	<u>57,350,200.07</u>	<u>0.00</u>
310102	MATERIALES Y SUMINISTROS	0.00	57,350,200.07	57,350,200.07	0.00
310103	SERVICIOS GENERALES	0.00	<u>422,858,843.04</u>	<u>422,858,843.04</u>	<u>0.00</u>
310103	SERVICIOS GENERALES	0.00	422,858,843.04	422,858,843.04	0.00
3102	SERVICIO DE LA DEUDA	0.00	<u>11,689,037.44</u>	<u>11,689,037.44</u>	<u>0.00</u>
310201	INTERESES DE LA DEUDA PUBLICA A LARGO PLAZO	0.00	<u>1,534,344.53</u>	<u>1,534,344.53</u>	<u>0.00</u>
310201	INTERESES DE LA DEUDA PUBLICA A LARGO PLAZO	0.00	1,534,344.53	1,534,344.53	0.00
310207	INTERESES DE LA DEUDA PUBLICA	0.00	<u>10,154,692.91</u>	<u>10,154,692.91</u>	<u>0.00</u>

C. PRESIDENTE MUNICIPAL

C. TESORERO MUNICIPAL

C. COMISIONADO DE HACIENDA

C. SINDICO DE VIGILANCIA

C. CONTRALOR MUNICIPAL

Reservio Municipal de Provisión
Balanza de Comprobación

DEL 1 DE ENERO AL 31 DE DICIEMBRE DE 2012

S.I.I.F.

Nivel

7

CUENTA	DESCRIPCIÓN	SALDO INICIAL	DEBE	HABER	SALDO FINAL
310207	INTERESES DE LA DEUDA PUBLICA	0.00	10,154,692.91	10,154,692.91	0.00
3103	TRANSFERENCIAS	0.00	406,580,319.10	406,580,319.10	0.00
310304	TRANSFERENCIAS	0.00	406,580,319.10	406,580,319.10	0.00
310304	TRANSFERENCIAS	0.00	406,580,319.10	406,580,319.10	0.00
32	CAPITAL	0.00	222,910,893.96	222,910,893.96	0.00
3206	INVERSION PUBLICA	0.00	222,910,893.96	222,910,893.96	0.00
3206	INVERSION PUBLICA	0.00	222,910,893.96	222,910,893.96	0.00
4	INGRESOS	0.00	1,741,315,134.48	1,741,315,134.48	0.00
41	INGRESOS PRESUPUESTALES	0.00	1,741,315,134.48	1,741,315,134.48	0.00
4101	IMPUESTOS	0.00	293,152,500.72	293,152,500.72	0.00
4101	IMPUESTOS	0.00	293,152,500.72	293,152,500.72	0.00
4102	CONTRIBUCIONES ESPECIALES	0.00	2,885,808.96	2,885,808.96	0.00
4102	CONTRIBUCIONES ESPECIALES	0.00	2,885,808.96	2,885,808.96	0.00
4103	DERECHOS	0.00	353,486,406.72	353,486,406.72	0.00
4103	DERECHOS	0.00	353,486,406.72	353,486,406.72	0.00
4104	PRODUCTOS	0.00	1,325,570.98	1,325,570.98	0.00
4104	PRODUCTOS	0.00	1,325,570.98	1,325,570.98	0.00
4105	APROVECHAMIENTOS	0.00	144,275,696.44	144,275,696.44	0.00
4105	APROVECHAMIENTOS	0.00	144,275,696.44	144,275,696.44	0.00
4106	PARTICIPACIONES	0.00	942,240,871.79	942,240,871.79	0.00

C. PRESIDENTE MUNICIPAL

C. TESORERO MUNICIPAL

C. COMISIONADO DE HACIENDA

C. SINDICO DE VIGILANCIA

C. CONTRALOR MUNICIPAL

Escritorio Municipal de Contabilidad

Balanza de Comprobación

DEL 1 DE ENERO AL 31 DE DICIEMBRE DE 2012

S.I.I.F.

Nivel 7

CUENTA	DESCRIPCIÓN	SALDO INICIAL	DEBE	HABER	SALDO FINAL
4106	PARTICIPACIONES	0.00	942,240,871.79	942,240,871.79	0.00
4107	INGRESOS EXTRAORDINARIOS	0.00	<u>3,948,278.87</u>	<u>3,948,278.87</u>	0.00
4107	INGRESOS EXTRAORDINARIOS	0.00	3,948,278.87	3,948,278.87	0.00
TOTAL BALANCE			\$13,268,301,738.78	\$13,268,301,738.78	

C. PRESIDENTE MUNICIPAL

C. TESORERO MUNICIPAL

C. COMISIONADO DE HACIENDA

C. SINDICO DE VIGILANCIA

C. CONTRALOR MUNICIPAL

Tesorería Municipal de Torreón

ESTADO DE ORIGEN Y APLICACION DE RECURSOS

ANUAL DEL 2012

S.I.I.F.

Nivel 4

CUENTA	CONCEPTO	ANUAL	ACUMULADO AL PERIODO
4	EXISTENCIA INICIAL EN CAJA Y BANCOS	23,553,476.25	23,553,476.25
41	INGRESOS	1,741,315,134.48	1,741,315,134.48
4101	INGRESOS PRESUPUESTALES	1,741,315,134.48	1,741,315,134.48
4102	IMPUESTOS	293,152,500.72	293,152,500.72
4103	CONTRIBUCIONES ESPECIALES	2,885,808.96	2,885,808.96
4104	DERECHOS	353,486,406.72	353,486,406.72
4105	PRODUCTOS	1,325,570.98	1,325,570.98
4106	APROVECHAMIENTOS	144,275,696.44	144,275,696.44
4107	PARTICIPACIONES	942,240,871.79	942,240,871.79
	INGRESOS EXTRAORDINARIOS	3,948,278.87	3,948,278.87
	ORIGEN DE RECURSOS		
110308	GASTOS POR COMPROBAR - EMPLEADOS	8,059.71	8,059.71
11050204	INGRESOS PENDIENTES DE DEPOSITAR - CONTRIBUYENTES	24,356,435.61	24,356,435.61
11050304	CAJAS RECEPTORAS - CONTRIBUYENTES	2,284,841.94	2,284,841.94
111104	CONVENIOS DE INGRESOS-CONTRIBUYENTES	40,232,549.09	40,232,549.09
11120505	OTROS DEUDORES EN GENERAL	3,516,037.54	3,516,037.54
1114010311	SEGUROS PAGADOS POR ANTICIPADO - PRESTADORES DE SERVICIO	32,101.29	32,101.29
210101	CUENTAS POR PAGAR PROGRAMADAS - APOYOS	1,844,171.38	1,844,171.38
21010103	CUENTAS POR PAGAR PROGRAMADAS - CONTRATISTAS *	1,023,503.27	1,023,503.27
21010104	CUENTAS POR PAGAR PROGRAMADAS - CONTRIBUYENTES	30,000.00	30,000.00
21010106	CUENTAS POR PAGAR PROGRAMADAS - DEPENDENCIAS EXTERNAS	1,383,330.87	1,383,330.87
21010108	CUENTAS POR PAGAR PROGRAMADAS - EMPLEADOS	53,911.53	53,911.53
21010110	CUENTAS POR PAGAR PROGRAMADAS - OTROS	221,382.63	221,382.63
	C. PRESIDENTE MUNICIPAL		
	C. TESORERO MUNICIPAL		
	C. COMISIONADO DE HACIENDA		
	C. SINDICO DE VIGILANCIA		
	C. CONTRALOR MUNICIPAL		

Tesorería Municipal de Torreón

ESTADO DE ORIGEN Y APLICACION DE RECURSOS

ANUAL DEL 2012

S.I.I.F.

Nivel 4

CUENTA	CONCEPTO	ANUAL	ACUMULADO AL PERIODO
21010112	CUENTAS POR PAGAR PROGRAMADAS - PROVEEDORES	20,968,676.55	20,968,676.55
210102010101	RETENCION I.S.P.T.	6,232.11	6,232.11
210102010103	RETENCION I.S.S.S.T.E.	197,525.19	197,525.19
210102010202	RETENCION FONACOT	4,761.32	4,761.32
210102010301	PRESTAMO PENSIONES	3,791.63	3,791.63
210102010401	RETENCION PENSION ALIMENTICIA	6,870.74	6,870.74
210102010502	RETENCION APOYO EXTRAORDINARIO A SINDICATO	250.70	250.70
210102010603	RETENCION (DSPM FIDEICOMISO)	82,172.63	82,172.63
210102010604	OTRAS RETENCIONES	27,166.92	27,166.92
210102030101	I.S.R.	105,385.43	105,385.43
210102030103	ISR ARRENDAMIENTO	160,630.10	160,630.10
210102030104	ISR ASIMILABLE A S Y S	7,108.92	7,108.92
210102030204	SECODAM	2,787.61	2,787.61
210102040108	SOBRANTES DE CENTROS DE COBRO - EMPLEADOS	6,622,366.05	6,622,366.05
2101020504	CUENTAS POR PAGAR SECRETARIA DE FINANZAS	100.00	100.00
2101020505	ACREEDORES VARIOS	535,363.16	535,363.16
210102051302	CUENTAS ACUMULADAS POR COMPRAS A CREDITO - BANCOS	9,657,252.27	9,657,252.27
210102051306	CUENTAS ACUMULADAS POR COMPRAS A CREDITO - DEPENDENCIAS EXTERNAS	10,528,721.71	10,528,721.71
210102051311	CUENTAS ACUMULADAS POR COMPRAS A CREDITO - PRESTADORES DE SERVICIO	4,736,529.16	4,736,529.16
210102051312	CUENTAS ACUMULADAS POR COMPRAS A CREDITO - PROVEEDORES	854,003.48	854,003.48
21020105	DEUDA PÚBLICA CORTO PLAZO(CAPITAL) - CUENTAS BANCARIAS	731,054.73	731,054.73
2201	DEUDA PUBLICA LARGO PLAZO	41,345,637.89	41,345,637.89
2401	INGRESOS PENDIENTES POR CLASIFICAR	6,487,455.60	6,487,455.60
	SUMA DE ORIGEN DE RECURSOS	178,058,168.76	178,058,168.76

C. PRESIDENTE MUNICIPAL

C. TESORERO MUNICIPAL

C. COMISIONADO DE HACIENDA

C. SINDICO DE VIGILANCIA

C. CONTRALOR MUNICIPAL

Tesorería Municipal de Torreón

ESTADO DE ORIGEN Y APLICACION DE RECURSOS

ANUAL DEL 2012

S.I.I.F.

Nivel 4

CUENTA	CONCEPTO	ANUAL	ACUMULADO AL PERIODO
3	TOTAL GENERAL DE ORIGEN DE RECURSOS	1,942,926,779.49	1,942,926,779.49
31	EGRESOS		
3101	GASTO CORRIENTE	1,720,003,216.67	1,720,003,216.67
310101	COSTO DIRECTO	1,497,092,322.71	1,497,092,322.71
310102	SERVICIOS PERSONALES	1,078,822,966.17	1,078,822,966.17
310103	MATERIALES Y SUMINISTROS	598,613,923.06	598,613,923.06
3102	SERVICIOS GENERALES	57,350,200.07	57,350,200.07
310201	SERVICIO DE LA DEUDA	422,858,843.04	422,858,843.04
310207	INTERESES DE LA DEUDA PUBLICA A LARGO PLAZO	11,689,037.44	11,689,037.44
3103	INTERESES DE LA DEUDA PUBLICA	1,534,344.53	1,534,344.53
310304	TRANSFERENCIAS	10,154,692.91	10,154,692.91
32	TRANSFERENCIAS	406,580,319.10	406,580,319.10
3206	CAPITAL	406,580,319.10	406,580,319.10
	INVERSION PUBLICA	222,910,893.96	222,910,893.96
		222,910,893.96	222,910,893.96
110208	APLICACION DE RECURSOS		
110408	FONDOS REVOLVENTES - EMPLEADOS	41,064.00	41,064.00
110410	PRESTAMOS A EMPLEADOS - EMPLEADOS	100,532.71	100,532.71
11050108	PRESTAMOS A EMPLEADOS - OTROS	69,200.00	69,200.00
11050308	FALTANTES DE CENTROS DE COBRO - EMPLEADOS	324,869.86	324,869.86
110808	CAJAS RECEPTORAS - EMPLEADOS	1,914,023.08	1,914,023.08
110902	DEPOSITOS EN GARANTIA - EMPLEADOS	2,120,388.94	2,120,388.94
	SUBSIDIO AL EMPLEO	1,125.67	1,125.67
C. PRESIDENTE MUNICIPAL			
C. TESORERO MUNICIPAL			
C. COMISIONADO DE HACIENDA			
C. SINDICO DE VIGILANCIA			
C. CONTRALOR MUNICIPAL			

Tesorería Municipal de Torreón

ESTADO DE ORIGEN Y APLICACION DE RECURSOS

ANUAL DEL 2012

S.I.I.F.

Nivel 4

CUENTA	CONCEPTO	ANUAL	ACUMULADO AL PERIODO
1112050208	OTROS DEUDORES (DSPM FIDEICOMISO)-EMPLEADOS	22,157.40	22,157.40
1112050306	PAGOS A CUENTA DE TERCEROS - DEPENDENCIAS EXTERNAS	501,013.04	501,013.04
1112050612	CARGOS A PROVEEDORES Y PRESTADORES DE SERVICIO - PROVEEDORES	173,592.52	173,592.52
11130104	CHEQUES DEVUELTOS-CONTRIBUYENTES	1,726,670.82	1,726,670.82
1114010112	ANTICIPO A PROVEEDORES-PROVEEDORES	454,000.00	454,000.00
1114010312	SEGUROS PAGADOS POR ANTICIPADO - PROVEEDORES	355,261.75	355,261.75
12010101	MOBILIARIO	246,462.60	246,462.60
12010102	EQUIPO DE ADMINISTRACION	280,821.35	280,821.35
12010104	BIENES ARTISTICOS Y CULTURALES	68,440.00	68,440.00
12010202	MAQUINARIA Y EQUIPO INDUSTRIAL	1,819,320.80	1,819,320.80
12010204	EQUIPO Y APARATOS DE COMUNICACIONES Y TELECOMUNICACIONES	1,733,404.24	1,733,404.24
12010205	MAQUINARIA Y EQUIPO ELECTRICO Y ELECTRONICO	1,070,471.09	1,070,471.09
12010206	BIENES INFORMATICOS	4,218,582.85	4,218,582.85
12010301	VEHICULOS	8,183,938.71	8,183,938.71
12010401	EQUIPO MEDICO Y DE LABORATORIO	59,508.00	59,508.00
12010501	HERRAMIENTAS Y MAQUINAS-HERRAMIENTA	663,619.28	663,619.28
12010502	REFACCIONES Y ACCESORIOS MAYORES	1,172,586.00	1,172,586.00
12010701	EQUIPO DE SEGURIDAD PUBLICA	367,910.24	367,910.24
12020201	TERRENOS	220,000.00	220,000.00
12020202	EDIFICIOS Y LOCALES	27,172,385.89	27,172,385.89
21010102	CUENTAS POR PAGAR PROGRAMADAS - BANCOS	22,333,719.21	22,333,719.21
21010109	CUENTAS POR PAGAR PROGRAMADAS - ORGANISMOS SUBSIDIADOS	985,440.68	985,440.68
21010111	CUENTAS POR PAGAR PROGRAMADAS - PRESTADORES DE SERVICIO	3,940,979.92	3,940,979.92
21010114	CUENTAS POR PAGAR PROGRAMADAS - RENTAS	352,096.72	352,096.72
210102010201	RETENCION FONDO DE PENSIONES	145.48	145.48

C. PRESIDENTE MUNICIPAL

C. TESORERO MUNICIPAL

C. COMISIONADO DE HACIENDA

C. SINDICO DE VIGILANCIA

C. CONTRALOR MUNICIPAL

Tesorería Municipal de I'orreón
ESTADO DE ORIGEN Y APLICACION DE RECURSOS
ANUAL DEL 2012

S.I.I.F.

Nivel 4

CUENTA	CONCEPTO	ANUAL	ACUMULADO AL PERIODO
210102010405	RETENCION TENENCIAS Y PLACAS	219,273.36	219,273.36
210102010415	PAGO DE DEFUNCION	520.00	520.00
210102010492	RETENCION PENSIONES VALES	101.73	101.73
210102010495	PROMOBIEN	189.82	189.82
210102010501	RETENCION CUOTA SINDICAL	299.99	299.99
210102030201	I.C.I.C.	27,838.95	27,838.95
210102030202	I.V.C.	1,563,591.84	1,563,591.84
210102030301	RETENCIONES PASA	1,149,355.56	1,149,355.56
210102051303	CUENTAS ACUMULADAS POR COMPRAS A CREDITO - CONTRATISTAS	585,799.03	585,799.03
210102051305	CUENTAS ACUMULADAS POR COMPRAS A CREDITO - CUENTAS BANCARIAS	453,267.00	453,267.00
210102051310	CUENTAS ACUMULADAS POR COMPRAS A CREDITO - OTROS	2,000,000.00	2,000,000.00
2101020515	CHEQUES PENDIENTES DE ENTREGAR	40,927,630.79	40,927,630.79
21020102	DEUDA PÚBLICA CORTO PLAZO(CAPITAL) - BANCOS	16,147,916.72	16,147,916.72
210301	CONVENIOS DE INGRESOS	40,232,549.09	40,232,549.09
230103	RESULTADO DE EJERCICIO EN CURSO (RECLASIF. AÑOS ANTERIORES)	328,261.23	328,261.23
	SUMA DE APLICACION DE RECURSOS	186,330,327.96	186,330,327.96
	EXISTENCIA FINAL EN CAJA Y BANCOS	36,593,234.84	36,593,234.84
	TOTAL GENERAL DE APLICACION DE RECURSOS	1,942,926,779.47	1,942,926,779.47

C. PRESIDENTE MUNICIPAL

C. TESORERO MUNICIPAL

C. COMISIONADO DE HACIENDA

C. SINDICO DE VIGILANCIA

C. CONTRALOR MUNICIPAL

TESORERÍA MUNICIPAL DE TORREÓN

TESORERIA MUNICIPAL

EVENTOS POR CUENTA CONTABLE DEL 1 DE ENERO AL 31 DE DICIEMBRE DE 2012

.I.I.F.

Descripcion	Evento Especifico	Importe
210101 CUENTAS POR PAGAR PROGRAMADAS		
10102 COMPRAS DIRECTAS		
2101 MATERIALES Y UTILES DE OFICINA		27,023,707.95
2102 MATERIAL DE LIMPIEZA		14,225,221.05
2106 MATERIALES Y UTILES PARA EL PROCESAMIENTO EN EQUIPO Y BIENES INFORMATICOS		12,879,219.00
2107 MATERIALES DE INFORMACION		666,660.00
2108 MATERIAL PARA VALORES		3,678,186.00
2201 ALIMENTACION DE PERSONAS		8,526,673.50
2202 ALIMENTACION A INTERNOS		156,600.00
2207 ALIMENTACION DE ANIMALES		541,950.00
2301 REFACCIONES, ACCESORIOS Y HERRAMIENTAS		13,817,464.65
2302 REFACCIONES Y ACCESORIOS PARA EQUIPO DE COMPUTO		-19,297,031.25
2401 MATERIALES DE CONSTRUCCION		15,971,863.95
2402 ESTRUCTURAS Y MANUFACTURAS		413,859.00
2403 MATERIALES COMPLEMENTARIOS		18,180,108.00
2404 MATERIAL ELÉCTRICO Y ELECTRONICO		1,051,927.95
2504 MEDICINAS Y PRODUCTOS FARMACEUTICOS		2,981,139.60
2505 MATERIALES, ACCESORIOS Y SUMINISTROS MEDICOS		1,542,204.30
2506 MATERIALES, ACCESORIOS Y SUMINISTROS DE LABORATORIO		6,035,361.00
2601 COMBUSTIBLES		327,547,771.05
2602 LUBRICANTES Y ADITIVOS.		3,791,460.00
2701 VESTUARIO, UNIFORMES Y BLANCOS		43,031,675.70
2803 PRENDAS DE PROTECCION PARA SEGURIDAD PUBLICA		35,673,480.00
2903 MATERIALES Y SUMINISTRO RASTRO		39,216,757.95
3101 SERVICIO POSTAL, TELEGRAFICO Y MENSAJERIA		534,570.60
3105 SERVICIO DE RADIOLOCALIZACION		72,085.65
3106 SERVICIO DE ENERGIA ELECTRICA		148,426.50
3203 ARRENDAMIENTO DE MAQUINARIA Y EQUIPO		5,292,316.65
3204 ARRENDAMIENTO DE EQUIPO Y BIENES INFORMATICOS		-3,195,337.20
3301 ASESORIA		2,372,795.10
3305 CAPACITACION		9,431,119.65
3306 SERVICIOS DE INFORMATICA		2,421,262.20
3402 FLETES Y MANIOBRAS		20,919,242.10
3409 PATENTES, REGALIAS Y OTROS		5,413,849.95
3501 MANTENIMIENTO Y CONSERVACIÓN DE MOBILIARIO Y EQUIPO DE ADMINISTRACIÓN		1,852,468.20
3502 MANTENIMIENTO Y CONSERVACIÓN DE BIENES INFORMATICOS		376,309.80
3503 MANTENIMIENTO Y CONSERVACIÓN DE MAQUINARIA Y EQUIPO		-1,224,929.55
3504 MANTENIMIENTO Y CONSERVACIÓN DE INMUEBLES		30,148,757.55
3506 MANTENIMIENTO DE VEHICULOS		69,715,963.35
3601 IMPRESIONES Y PUBLICACIONES OFICIALES		3,567,000.00
3602 GASTOS DE PROPAGANDA E IMAGEN		18,609,834.45
3606 OTROS GASTOS DE PUBLICACIÓN, DIFUSIÓN E INFORMACIÓN		2,254,211.85
3607 DIFUSION POR RADIO		5,295,585.60
3608 ESPECTACULARES		16,198,565.55
3803 GASTOS DE ORDEN SOCIAL Y ESPECTÁCULOS CULTURALES		96,780,395.25
3811 PASAJES		6,415,260.00
3817 VIÁTICOS		900,266.70
3822 GASTOS DE INFORME		7,488,405.75
3901 PENAS, MULTAS, ACCESORIOS Y ACTUALIZACIONES		31,936,465.50
3903 OTROS GASTOS POR RESPONSABILIDADES		114,450.60
4104 AYUDAS CULTURALES Y SOCIALES		2,726,704.95
4109 APOYOS DEPORTIVOS		5,936,606.85
4112 APOYOS DIVERSOS		39,698,177.25
5101 MOBILIARIO		3,696,939.00
5102 EQUIPO DE ADMINISTRACIÓN		3,620,720.25
5104 BIENES ARTISTICOS Y CULTURALES		1,026,600.00

TESORERÍA MUNICIPAL DE TORREÓN

TESORERIA MUNICIPAL

EVENTOS POR CUENTA CONTABLE DEL 1 DE ENERO AL 31 DE DICIEMBRE DE 2012

.I.I.F.

Descripcion	Evento Especifico	Importe
5204	EQUIPO Y APARATOS DE COMUNICACIONES Y TELECOMUNICACIONES	12,922,110.00
5205	MAQUINARIA Y EQUIPO ELÉCTRICO Y ELECTRÓNICO	-13,209,711.75
5206	BIENES INFORMÁTICOS	44,899,493.85
5301	VEHICULOS Y EQUIPO TERRESTRE	119,956,180.65
5401	EQUIPO MEDICO Y DE LABORATORIO	892,620.00
5501	HERRAMIENTAS Y MAQUINAS-HERRAMIENTA	2,488,572.30
5502	REFACCIONES Y ACCESORIOS MAYORES	8,819,190.00
5801	EQUIPO DE SEGURIDAD PUBLICA	5,518,653.60
Total por Evento Generico		\$1,130,488,458.15
10301	REPOSICION DE FONDO REVOLVENTE	
1513	SERVICIO DE GUARDERIA	85,275.00
1515	AYUDA PARA ADQUISICION DE LENTES	11,250.00
1516	AYUDA PARA ADQUISICION DE PIEZAS DENTALES	13,500.00
1517	AYUDA PARA ADQUISICION DE PROTESIS	22,431.00
2101	MATERIALES Y UTILES DE OFICINA	900,021.90
21010301	PRESTAMOS PERSONALES	27,000.00
21010302	GASTOS A COMPROBAR	450,717.90
2102	MATERIAL DE LIMPIEZA	466,943.85
2106	MATERIALES Y UTILES PARA EL PROCESAMIENTO EN EQUIPO Y BIENES INFORMATICOS	404,999.70
2108	MATERIAL PARA VALORES	16,506.60
2201	ALIMENTACION DE PERSONAS	5,224,867.65
2207	ALIMENTACION DE ANIMALES	12,600.00
2301	REFACCIONES, ACCESORIOS Y HERRAMIENTAS	957,441.75
2302	REFACCIONES Y ACCESORIOS PARA EQUIPO DE COMPUTO	68,860.05
2303	UTENSILIOS PARA EL SERVICIO DE ALIMENTACION	5,295.00
2401	MATERIALES DE CONSTRUCCION	1,206,642.90
24010101	DEVOLUCION DE IMPUESTOS	651,871.35
24010103	DEVOLUCION DE DERECHOS	252,015.00
2403	MATERIALES COMPLEMENTARIOS	139,999.50
2404	MATERIAL ELÉCTRICO Y ELECTRONICO	541,640.85
2504	MEDICINAS Y PRODUCTOS FARMACEUTICOS	110,447.40
2505	MATERIALES, ACCESORIOS Y SUMINISTROS MEDICOS	18,584.55
2601	CÓMBUSTIBLES	10,500.00
2602	LUBRICANTES Y ADITIVOS.	3,001.50
2903	MATERIALES Y SUMINISTRO RASTRO	1,342,080.60
3101	SERVICIO POSTAL, TELEGRAFICO Y MENSAJERIA	79,496.25
3104	SERVICIO DE TELEFONIA CELULAR	2,250.00
3108	SERVICIOS DE TELECOMUNICACIONES Y CONDUCCION DE SEÑALES	42,135.00
3203	ARRENDAMIENTO DE MAQUINARIA Y EQUIPO	13,437.75
3308	ESTUDIOS E INVESTIGACIONES	7,830.00
3407	OTROS IMPUESTOS Y DERECHOS	201,742.05
3413	OTROS SERVICIOS COMERCIALES	99,664.20
3501	MANTENIMIENTO Y CONSERVACIÓN DE MOBILIARIO Y EQUIPO DE ADMINISTRACIÓN	53,679.00
3502	MANTENIMIENTO Y CONSERVACIÓN DE BIENES INFORMATICOS	8,700.00
3504	MANTENIMIENTO Y CONSERVACIÓN DE INMUEBLES	921,956.70
3506	MANTENIMIENTO DE VEHICULOS	2,016,909.75
3606	OTROS GASTOS DE PUBLICACIÓN, DIFUSIÓN E INFORMACIÓN	25,839.00
3801	GASTOS DE CEREMONIAL	27,318.00
3803	GASTOS DE ORDEN SOCIAL Y ESPECTÁCULOS CULTURALES	2,023,408.65
3811	PASAJES	1,005,835.20
3817	VIÁTICOS	3,938,684.25
3821	ALIMENTACIÓN	760,347.90
4104	AYUDAS CULTURALES Y SOCIALES	76,593.00
4112	APOYOS DIVERSOS	269,112.15
52020101	RETENCIONES ISR	-4,050.00

TESORERÍA MUNICIPAL DE TORREÓN

TESORERIA MUNICIPAL

EVENTOS POR CUENTA CONTABLE DEL 1 DE ENERO AL 31 DE DICIEMBRE DE 2012

.I.I.F.

Descripcion	Evento Especifico	Importe
Total por Evento Generico		\$24,515,382.90
10401 TRANSFERENCIAS		
4101	PENSIONES	22,500.00
4104	AYUDAS CULTURALES Y SOCIALES	4,886,786.10
4109	APOYOS DEPORTIVOS	3,820,620.00
4111	AYUDA A OTRAS DEPENDENCIAS	249,999,931.95
4112	APOYOS DIVERSOS	239,503,939.65
4113	GASTO SOCIAL REGIDORES	-900,000.00
4304	SUBSIDIOS A ORGANISMOS DESCENTRALIZADOS Y EMPRESAS DE PARTICIPACIÓN MUNICIPAL	133,748,774.70
52020101	RETENCIONES ISR	-12,000.00
Total por Evento Generico		\$631,070,552.40
10501 SERVICIOS		
1404	SEGURO DE VIDA	49,284,995.85
1406	SEGURO DE GASTOS MEDICOS	2,854,064.55
1510	PAGO DE DEFUNCION	150,000.00
2107	MATERIALES DE INFORMACION	65,700.00
2201	ALIMENTACION DE PERSONAS	7,521,804.00
2207	ALIMENTACION DE ANIMALES	392,245.65
2903	MATERIALES Y SUMINISTRO RASTRO	34,800.00
3103	SERVICIO TELEFONICO CONVENCIONAL	69,314,307.15
3104	SERVICIO DE TELEFONIA CELULAR	12,237,855.00
3106	SERVICIO DE ENERGIA ELECTRICA	-110,546,925.00
3107	SERVICIO DE AGUA	40,585,038.30
3108	SERVICIOS DE TELECOMUNICACIONES Y CONDUCCION DE SEÑALES	6,547,140.15
3111	PASA CONVENIO DE LIMPIEZA	-131,945,467.35
3112	SERVICIO DE ALUMBRADO PUBLICO	-533,308,690.50
3201	ARRENDAMIENTO DE EDIFICIOS Y LOCALES	9,218,724.90
3301	ASESORIA	111,721,704.00
3305	CAPACITACION	27,883,312.50
3306	SERVICIOS DE INFORMATICA	1,944,612.00
3308	ESTUDIOS E INVESTIGACIONES	45,772,227.00
3402	FLETES Y MANIOBRAS	483,737.25
3404	SEGUROS DE BIENES PATRIMONIALES	44,283.45
3407	OTROS IMPUESTOS Y DERECHOS	-53,722,614.30
3413	OTROS SERVICIOS COMERCIALES	752,588.25
3415	SACRIFICIO DE GANADO	109,115,668.05
3504	MANTENIMIENTO Y CONSERVACIÓN DE INMUEBLES	5,699,090.70
3506	MANTENIMIENTO DE VEHICULOS	952,023.60
3601	IMPRESIONES Y PUBLICACIONES OFICIALES	5,629,874.40
3602	GASTOS DE PROPAGANDA E IMAGEN	47,980,449.90
3605	SERVICIOS AUDIOVISUALES Y FOTOGRAFICOS	26,830,800.00
3606	OTROS GASTOS DE PUBLICACIÓN, DIFUSIÓN E INFORMACIÓN	35,456,529.60
3607	DIFUSION POR RADIO	9,966,287.25
3608	ESPECTACULARES	16,612,650.00
3803	GASTOS DE ORDEN SOCIAL Y ESPECTÁCULOS CULTURALES	79,951,862.25
3822	GASTOS DE INFORME	74,810,445.60
3901	PENAS, MULTAS, ACCESORIOS Y ACTUALIZACIONES	10,562,983.50
3903	OTROS GASTOS POR RESPONSABILIDADES	1,740,603.00
51040401	AMORTIZACION DE ANTICIPOS A PROVEEDORES	-3,000,000.00
52020101	RETENCIONES ISR	-5,194,036.50
52020102	RETENCIONES IVA	-330,182.70
52020103	ISR ARRENDAMIENTO	-11,370,114.30
52020301	RETENCIONES PASA	-2,587,858.95
52050601	REGISTRO DE DAP A PASIVO DIFERIDO	0.00

TESORERÍA MUNICIPAL DE TORREÓN

TESORERIA MUNICIPAL

EVENTOS POR CUENTA CONTABLE DEL 1 DE ENERO AL 31 DE DICIEMBRE DE 2012

J.I.F.

Descripcion	Evento Especifico	Importe
		Total por Evento Generico
10601 INVERSION PUBLICA		-\$39,887,481.75
22030204 SOLICITUD RETENCION SECODAM		-41,814.15
52020101 RETENCIONES ISR		-293.70
52020201 RETENCIONES ICIC		-2,106,668.25
52020202 RETENCIONES IVC		-27,391,981.80
6101 OBRAS PUBLICAS POR CONTRATO		2,921,724,956.40
6201 OBRAS PUBLICAS POR ADMINISTRACION		319,609,106.85
		Total por Evento Generico
10701 DEUDA PUBLICA		\$3,211,793,305.35
9101 AMORTIZACION DE LA DEUDA PÚBLICA		260,820,767.55
9201 INTERESES DE LA DEUDA PÚBLICA		154,310,493.90
		Total por Evento Generico
10801 PAGO DE NOMINA, PRESTACIONES Y FINIQUITOS		\$415,131,261.45
1102 SUELDOS		353,192,404.05
1104 CANTIDAD ADICIONAL		1,412,705,842.05
1106 ESTIMULOS AL PERSONAL		4,601,992.95
1108 COMISIONES POR NOTIFICACION		126,938,176.20
1110 SUELDO BASE		-169,816,009.50
1111 CANTIDAD ADICIONAL BASE		800,678,430.45
1201 HONORARIOS POR SERVICIOS PERSONALES		605,034,195.30
1202 SALARIOS AL PERSONAL EVENTUAL Y LISTA DE RAYA		533,788.95
1206 COMPENSACION AL PERSONAL EVENTUAL		2,487,016.80
1305 PRIMA VACACIONAL Y DOMINICAL		114,524,692.35
1306 GRATIFICACION DE FIN DE AÑO		596,628,512.25
1308 COMPENSACIONES POR SERVICIOS EVENTUALES		214,452,282.00
1316 LIQUIDACIONES POR INDEMNIZACIONES Y POR SUELDOS Y SALARIOS CAIDOS		34,868,086.95
1320 PRMA DE ANTIGUEDAD		30,694,156.50
1507 OTRAS PRESTACIONES		704,144,407.05
1510 PAGO DE DEFUNCION		318,810.00
1511 APOYO PARA TRANSPORTE		1,934,925.30
1512 ESTIMULOS POR ANTIGUEDAD		4,608,495.30
1513 SERVICIO DE GUARDERIA		126,000.00
1514 AYUDA ESCOLAR		285,287,265.60
1515 AYUDA PARA ADQUISICION DE LENTES		2,123,741.70
1516 AYUDA PARA ADQUISICION DE PIEZAS DENTALES		1,675,500.00
1517 AYUDA PARA ADQUISICION DE PROTESIS		1,789,789.50
1518 PRIMA DE INSALUBRIDAD		8,602,948.95
1520 PRIMA POR RIESGO DE TRABAJO		79,173,954.00
1521 FESTEJO A EMPLEADO MUNICIPAL		4,595,347.80
21010901 SUBSIDIO AL EMPLEO		3,661,971.00
3413 OTROS SERVICIOS COMERCIALES		1,479.00
51040503 RETENCION PARA FIDEICOMISO DSPM		-3,040,023.00
52010101 RETENCIONES I.S.P.T.		-588,311,383.20
52010103 RETENCIONES I.S.S.S.T.E.		-64,315,284.00
52010201 RETENCIONES PENSIONES (FONDO)		-1,667,499,671.40
52010203 RETENCIONES PAGO FONACOT		-163,761,491.10
52010301 RETENCIONES PENSIONES (PRESTAMOS)		-9,677,955.60
52010304 RETENCION PRESTAMO DE CAJA GENERAL		-69,247,770.60
52010401 RETENCIONES PENSION ALIMENTICIA		-128,967,709.20
52010402 RETENCION SEGURO DE VIDA		-67,467,866.40
52010416 RETENCION POR VALES PENSIONES		-38,608,471.50
52010417 RETENCION PROMOBLEN		-143,649,206.70
52010418 RETENCION POR FONDO DE DEFUNCION		-13,336,626.90

TESORERÍA MUNICIPAL DE TORREÓN

TESORERIA MUNICIPAL

EVENTOS POR CUENTA CONTABLE DEL 1 DE ENERO AL 31 DE DICIEMBRE DE 2012

I.I.F.

Descripcion	Evento Especifico	Importe
52010501	RETENCIONES (CUOTA SINDICAL)	-20,199,394.50
52010502	RETENCIONES (APOYO EXTRAORDINARIO SIND.)	-4,984,950.00
52010605	OTRAS RETENCIONES	-790,805,318.40
52020101	RETENCIONES ISR	-2,478,367.20
52020104	ISR ASIMILABLE A S Y S	-312,212,080.50
Total por Evento Generico		\$1,137,004,632.30
20101 TRASPASOS BANCARIOS		
21010101	TRASPASOS BANCARIOS (C/ CHEQUE)	7,592,337,767.10
Total por Evento Generico		\$7,592,337,767.10
20201 ASIGNACION O INCREMENTO DE FONDO REVOLVENTE		
21010201	ASIGNACION FONDO REVOLVENTE	2,130,000.00
Total por Evento Generico		\$2,130,000.00
20301 PRESTAMOS OTORGADOS AL PERSONAL		
21010301	PRESTAMOS PERSONALES	1,038,000.00
Total por Evento Generico		\$1,038,000.00
20401 GASTOS A COMPROBAR		
21010302	GASTOS A COMPROBAR	5,342,456.40
Total por Evento Generico		\$5,342,456.40
20402 COMPROBACION MAYOR A LO RECIBIDO		
51040301	COMPROBACION MAYOR A LO RECIBIDO	347,796.60
Total por Evento Generico		\$347,796.60
20501 PAGOS ANTICIPADOS		
21010401	ANTICIPOS A PROVEEDORES	7,560,000.00
21010403	SEGUROS PAGADOS POR ANTICIPADO	25,045,112.70
Total por Evento Generico		\$32,605,112.70
20701 SOL. DE PAGO RETENCIONES O APORTACIONES DE NOMINA		
22010101	SOLICITUD DE PAGO DE RETENCION I.S.P.T.	103,238,205.00
22010103	SOLICITUD DE PAGO DE RETENCION I.S.S.T.E.	144,969,310.05
22010104	SOLICITUD DE PAGO DE RETENCION (DSPM FIDEICOMISO)	473,704.95
22010201	SOLICITUD PAGO PENSIONES (FONDO)	843,589,454.55
22010203	SOLICITUD PAGO FONACOT	79,919,549.85
22010301	SOLICITUD PAGO PENSIONES (PRESTAMOS)	802,674.15
22010401	SOLICITUD PAGO RETENCIONES PENSION ALIMENTICIA	56,816,275.20
22010402	SOLICITUD PAGO RETENCION SEGURO DE VIDA	33,390,912.60
22010403	SOLICITUD DE PAGO DE RETENCION SEGURO DE GASTOS MEDICOS	81,300.00
22010405	SOLICITUD DE PAGO DE RETENCION TENENCIAS Y PLACAS	12,980,830.20
22010406	SOLICITUD DE PAGO DE VALES DE PENSIONES	14,285,739.60
22010407	SOLICITUD DE PAGO DE PROMOBLEN	70,425,055.05
22010408	SOLICITUD DE PAGO DE RETENCION DE FONDO DE DEFUNCION	4,991,913.45
22010501	SOLICITUD DE PAGO RETENCIONES CUOTA SINDICAL	9,468,817.20
22010502	SOLICITUD DE PAGO RETENCIONES APOYO EXTRAORDINARIO SINDICATO	881,625.00
22010604	SOLICITUD DE PAGO DE OTRAS RETENCIONES	364,724,759.70
22030104	SOLICITUD DE PAGO DE ISR ASIMILABLE A S. Y S.	22,229,295.00
Total por Evento Generico		\$1,763,269,421.55
20702 SOL. PAGO RETENCIONES A TERCEROS IMPUESTOS		
22030101	SOLICITUD PAGO RETENCIONES ISR	2,170,800.00
22030103	SOLICITUD DE PAGO DE ISR ARRENDAMIENTO	3,828,885.00
Total por Evento Generico		\$5,999,685.00
20703 SOL. PAGO RETENCIONES A TERCEROS OBRA PUBLICA		
22030201	SOLICITUD RETENCIONES ICIC	1,507,437.60
22030202	SOLICITUD RETENCIONES IVC	1,357,948.35

TESORERÍA MUNICIPAL DE TORREÓN

TESORERIA MUNICIPAL

EVENTOS POR CUENTA CONTABLE DEL 1 DE ENERO AL 31 DE DICIEMBRE DE 2012

I.I.F.

Descripcion	Evento Especifico	Importe
22030301 SOL. PAGO RETENCION PASA		4,938,219.00
	Total por Evento Generico	\$7,803,604.95
20706 PAGO DE ACREEDORES VARIOS		
22040201 PAGO DE ACREEDORES VARIOS		3,312,155.40
	Total por Evento Generico	\$3,312,155.40
20709 SOL. DE PAGO POR COMPRAS A CREDITO		
22040104 SOL. DE PAGO POR COMPRAS A CREDITO		1,665,623,343.60
52020202 RETENCIONES IVC		-1,599,342.60
	Total por Evento Generico	\$1,664,024,001.00
20801 DEVOLUCION DE INGRESOS PERCIBIDOS INDEBIDAMENTE		
24010101 DEVOLUCION DE IMPUESTOS		2,854,654.50
24010103 DEVOLUCION DE DERECHOS		3,838,172.25
24010105 DEVOLUCION DE APROVECHAMIENTOS		7,646,861.55
24010108 DEVOLUCION DE INGRESOS AÑOS ANTERIORES		4,923,918.45
	Total por Evento Generico	\$19,263,606.75
20802 DEVOLUCION DE INGRESOS (RECLASIFICACION)		
24010101 DEVOLUCION DE IMPUESTOS		-33,142.95
	Total por Evento Generico	-\$33,142.95
21001 CONSOLIDACION DE SOLICITUDES DE PAGO		
22060101 CONSOLIDACION DE SOLICITUDES DE PAGO		942,969,803.10
	Total por Evento Generico	\$942,969,803.10
50402 CANCELACION PARCIAL EGRESOS		
3111 PASA CONVENIO DE LIMPIEZA		-85,553,147.70
	Total por Evento Generico	-\$85,553,147.70
50807 REGISTRO PRESUPUESTAL CEPROFIS		
4112 APOYOS DIVERSOS		1,655,389,374.45
	Total por Evento Generico	\$1,655,389,374.45
.10102010101 RETENCION I.S.P.T.		
10801 PAGO DE NOMINA, PRESTACIONES Y FINIQUITOS		
52010101 RETENCIONES I.S.P.T.		19,610,379.44
	Total por Evento Generico	\$19,610,379.44
210102010103 RETENCION I.S.S.S.T.E.		
10801 PAGO DE NOMINA, PRESTACIONES Y FINIQUITOS		
52010103 RETENCIONES I.S.S.S.T.E.		2,143,842.80
	Total por Evento Generico	\$2,143,842.80
0102010201 RETENCION FONDO DE PENSIONES		
10801 PAGO DE NOMINA, PRESTACIONES Y FINIQUITOS		
52010201 RETENCIONES PENSIONES (FONDO)		55,583,322.38
	Total por Evento Generico	\$55,583,322.38
0102010202 RETENCION FONACOT		
10801 PAGO DE NOMINA, PRESTACIONES Y FINIQUITOS		
52010203 RETENCIONES PAGO FONACOT		5,458,716.37
	Total por Evento Generico	\$5,458,716.37
210102010301 PRESTAMO PENSIONES		
10801 PAGO DE NOMINA, PRESTACIONES Y FINIQUITOS		
52010301 RETENCIONES PENSIONES (PRESTAMOS)		322,598.52
	Total por Evento Generico	\$322,598.52
102010401 RETENCION PENSION ALIMENTICIA		
10801 PAGO DE NOMINA, PRESTACIONES Y FINIQUITOS		

TESORERÍA MUNICIPAL DE TORREÓN

TESORERIA MUNICIPAL

EVENTOS POR CUENTA CONTABLE DEL 1 DE ENERO AL 31 DE DICIEMBRE DE 2012

I.I.F.

Descripcion	Evento Especifico	Importe
52010401	RETENCIONES PENSION ALIMENTICIA	4,298,923.64
	Total por Evento Generico	\$4,298,923.64
210102010402	RETENCION SEGURO DE VIDA	
10801	PAGO DE NOMINA, PRESTACIONES Y FINIQUITOS	
52010402	RETENCION SEGURO DE VIDA	2,248,928.88
	Total por Evento Generico	\$2,248,928.88
210102010415	PAGO DE DEFUNCION	
10801	PAGO DE NOMINA, PRESTACIONES Y FINIQUITOS	
52010418	RETENCION POR FONDO DE DEFUNCION	444,554.23
	Total por Evento Generico	\$444,554.23
210102010492	RETENCION PENSIONES VALES	
10801	PAGO DE NOMINA, PRESTACIONES Y FINIQUITOS	
52010416	RETENCION POR VALES PENSIONES	1,286,949.05
	Total por Evento Generico	\$1,286,949.05
210102010495	PROMOBIEN	
10801	PAGO DE NOMINA, PRESTACIONES Y FINIQUITOS	
52010417	RETENCION PROMOBIEN	4,788,306.89
	Total por Evento Generico	\$4,788,306.89
10102010501	RETENCION CUOTA SINDICAL	
10801	PAGO DE NOMINA, PRESTACIONES Y FINIQUITOS	
52010501	RETENCIONES (CUOTA SINDICAL)	673,313.15
	Total por Evento Generico	\$673,313.15
210102010502	RETENCION APOYO EXTRAORDINARIO A SINDICATO	
10801	PAGO DE NOMINA, PRESTACIONES Y FINIQUITOS	
52010502	RETENCIONES (APOYO EXTRAORDINARIO SIND.)	166,165.00
	Total por Evento Generico	\$166,165.00
210102010604	OTRAS RETENCIONES	
10801	PAGO DE NOMINA, PRESTACIONES Y FINIQUITOS	
52010605	OTRAS RETENCIONES	26,360,177.28
	Total por Evento Generico	\$26,360,177.28
101020202	APORTACION I.S.S.S.T.E.	
50805	APORTACIONES MUNICIPALES	
1401	CUOTAS AL ISSSTE	7,291,259.08
	Total por Evento Generico	\$7,291,259.08
2101020203	APORTACION FONDO DE PENSIONES	
50805	APORTACIONES MUNICIPALES	
1402	CUOTAS DE PENSIONES	9,442,548.30
	Total por Evento Generico	\$9,442,548.30
10102030101	I.S.R.	
10301	REPOSICION DE FONDO REVOLVENTE	
52020101	RETENCIONES ISR	135.00
	Total por Evento Generico	\$135.00
10401	TRANSFERENCIAS	
52020101	RETENCIONES ISR	400.00
	Total por Evento Generico	\$400.00
10501	SERVICIOS	
52020101	RETENCIONES ISR	183,344.30
	Total por Evento Generico	\$183,344.30
10601	INVERSION PUBLICA	

TESORERÍA MUNICIPAL DE TORREÓN

TESORERIA MUNICIPAL

EVENTOS POR CUENTA CONTABLE DEL 1 DE ENERO AL 31 DE DICIEMBRE DE 2012

.I.I.F.

Descripcion	Evento Especifico	Importe
52020101	RETENCIONES ISR	19.58
	Total por Evento Generico	\$19.58
10801	PAGO DE NOMINA, PRESTACIONES Y FINIQUITOS	
52020101	RETENCIONES ISR	82,362.24
	Total por Evento Generico	\$82,362.24
210102030102	I.V.A.	
10501	SERVICIOS	
52020102	RETENCIONES IVA	11,006.09
	Total por Evento Generico	\$11,006.09
210102030103	ISR ARRENDAMIENTO	
10501	SERVICIOS	
52020103	ISR ARRENDAMIENTO	417,489.10
	Total por Evento Generico	\$417,489.10
210102030104	ISR ASIMILABLE A S Y S	
10801	PAGO DE NOMINA, PRESTACIONES Y FINIQUITOS	
52020104	ISR ASIMILABLE A S Y S	10,397,197.08
	Total por Evento Generico	\$10,397,197.08
210102030201	I.C.I.C.	
10601	INVERSION PUBLICA	
52020201	RETENCIONES ICIC	70,864.41
	Total por Evento Generico	\$70,864.41
210102030202	I.V.C.	
10103	COMPRAS A CREDITO	
52020202	RETENCIONES IVC	0.00
	Total por Evento Generico	\$0.00
10601	INVERSION PUBLICA	
52020202	RETENCIONES IVC	975,419.11
	Total por Evento Generico	\$975,419.11
20709	SOL. DE PAGO POR COMPRAS A CREDITO	
52020202	RETENCIONES IVC	53,311.42
	Total por Evento Generico	\$53,311.42
210102030204	SECODAM	
10601	INVERSION PUBLICA	
22030204	SOLICITUD RETENCION SECODAM	2,787.61
	Total por Evento Generico	\$2,787.61
210102030301	RETENCIONES PASA	
10103	COMPRAS A CREDITO	
52020301	RETENCIONES PASA	455,613.98
	Total por Evento Generico	\$455,613.98
10501	SERVICIOS	
52020301	RETENCIONES PASA	172,523.93
	Total por Evento Generico	\$172,523.93
2101020504	CUENTAS POR PAGAR SECRETARIA DE FINANZAS	
51001	REGISTRO DE PASIVOS A FINANZAS	
2101	MATERIALES Y UTILES DE OFICINA	130,810.72
	Total por Evento Generico	\$130,810.72
2101020513	CUENTAS ACUMULADAS POR COMPRAS A CREDITO	
10103	COMPRAS A CREDITO	
1404	SEGURO DE VIDA	25,289,826.40

TESORERÍA MUNICIPAL DE TORREÓN

TESORERIA MUNICIPAL

EVENTOS POR CUENTA CONTABLE DEL 1 DE ENERO AL 31 DE DICIEMBRE DE 2012

I.I.F.

Descripcion	Evento Especifico	Importe
1521 FESTEJO A EMPLEADO MUNICIPAL		86,136.00
2701 VESTUARIO, UNIFORMES Y BLANCOS		5,331,940.00
3106 SERVICIO DE ENERGIA ELECTRICA		96,633,250.00
3111 PASA CONVENIO DE LIMPIEZA		321,822,238.50
3112 SERVICIO DE ALUMBRADO PUBLICO		-15,124,302,668.10
3407 OTROS IMPUESTOS Y DERECHOS		109,327,386.90
3409 PATENTES, REGALIAS Y OTROS		8,919,843.10
3415 SACRIFICIO DE GANADO		2,536,451.90
3506 MANTENIMIENTO DE VEHICULOS		2,522,633.30
3606 OTROS GASTOS DE PUBLICACIÓN, DIFUSIÓN E INFORMACIÓN		22,714,285.40
3803 GASTOS DE ORDEN SOCIAL Y ESPECTÁCULOS CULTURALES		14,471,507.50
3822 GASTOS DE INFORME		5,283,033.80
4111 AYUDA A OTRAS DEPENDENCIAS		23,200,000.00
4112 APOYOS DIVERSOS		266,325,656.50
5202 MAQUINARIA Y EQUIPO INDUSTRIAL		18,193,208.00
52020202 RETENCIONES IVC		0.00
52020301 RETENCIONES PASA		-4,556,139.80
5204 EQUIPO Y APARATOS DE COMUNICACIONES Y TELECOMUNICACIONES		8,719,302.40
5205 MAQUINARIA Y EQUIPO ELÉCTRICO Y ELECTRÓNICO		9,755,592.70
52050601 REGISTRO DE DAP A PASIVO DIFERIDO		-452,356,940.00
5206 BIENES INFORMÁTICOS		7,012,408.80
5301 VEHICULOS Y EQUIPO TERRESTRE		3,168,000.00
5502 REFACCIONES Y ACCESORIOS MAYORES		5,846,400.00
6101 OBRAS PUBLICAS POR CONTRATO		98,638,918.20
6201 OBRAS PUBLICAS POR ADMINISTRACION		25,396,506.40
	Total por Evento Generico	-\$14,500,021,222.10
20709 SOL. DE PAGO POR COMPRAS A CREDITO		
22040104 SOL. DE PAGO POR COMPRAS A CREDITO		1,110,415,562.40
	Total por Evento Generico	\$1,110,415,562.40
210201 DEUDA PÚBLICA CORTO PLAZO(CAPITAL)		
10701 DEUDA PUBLICA		
9101 AMORTIZACION DE LA DEUDA PÚBLICA		69,552,204.68
	Total por Evento Generico	\$69,552,204.68
210302 INGRESOS POR DAP NO REGISTRADO		
10103 COMPRAS A CREDITO		
52050601 REGISTRO DE DAP A PASIVO DIFERIDO		45,235,694.00
	Total por Evento Generico	\$45,235,694.00
10501 SERVICIOS		
52050601 REGISTRO DE DAP A PASIVO DIFERIDO		0.00
	Total por Evento Generico	\$0.00
2201 DEUDA PUBLICA LARGO PLAZO		
10702 DEUDA PUBLICA A LARGO PLAZO		
9202 INTERES DE LA DEUDA PUBLICA A LARGO PLAZO		1,534,344.53
	Total por Evento Generico	\$1,534,344.53
10101 SERVICIOS PERSONALES		
10103 COMPRAS A CREDITO		
1404 SEGURO DE VIDA		2,528,982.64
1521 FESTEJO A EMPLEADO MUNICIPAL		428,613.60
	Total por Evento Generico	\$2,957,596.24
10301 REPOSICION DE FONDO REVOLVENTE		
1513 SERVICIO DE GUARDERIA		53,945.00
1515 AYUDA PARA ADQUISICION DE LENTES		1,500.00

TESORERÍA MUNICIPAL DE TORREÓN

TESORERIA MUNICIPAL

EVENTOS POR CUENTA CONTABLE DEL 1 DE ENERO AL 31 DE DICIEMBRE DE 2012

.I.I.F.

Descripcion	Evento Especifico	Importe
1516 AYUDA PARA ADQUISICION DE PIEZAS DENTALES		900.00
1517 AYUDA PARA ADQUISICION DE PROTESIS		1,495.40
	Total por Evento Generico	\$57,840.40
10501 SERVICIOS		
1404 SEGURO DE VIDA		7,514,649.03
1406 SEGURO DE GASTOS MEDICOS		305,949.80
1510 PAGO DE DEFUNCION		120,000.00
	Total por Evento Generico	\$7,940,598.83
10801 PAGO DE NOMINA, PRESTACIONES Y FINIQUITOS		
1102 SUELDOS		40,227,417.76
1104 CANTIDAD ADICIONAL		143,390,724.93
1106 ESTIMULOS AL PERSONAL		402,358.83
1108 COMISIONES POR NOTIFICACION		8,517,980.30
1110 SUELDO BASE		23,046,198.40
1111 CANTIDAD ADICIONAL BASE		80,950,822.48
1201 HONORARIOS POR SERVICIOS PERSONALES		81,983,564.79
1202 SALARIOS AL PERSONAL EVENTUAL Y LISTA DE RAYA		491,092.73
1206 COMPENSACION AL PERSONAL EVENTUAL		895,284.45
1305 PRIMA VACACIONAL Y DOMINICAL		7,681,314.12
1306 GRATIFICACION DE FIN DE AÑO		39,791,472.13
1308 COMPENSACIONES POR SERVICIOS EVENTUALES		22,438,745.11
1316 LIQUIDACIONES POR INDEMNIZACIONES Y POR SUELDOS Y SALARIOS CAIDOS		3,042,692.16
1320 PRMA DE ANTIGUEDAD		3,929,001.09
1507 OTRAS PRESTACIONES		76,155,691.66
1510 PAGO DE DEFUNCION		167,320.00
1511 APOYO PARA TRANSPORTE		1,446,638.60
1512 ESTIMULOS POR ANTIGUEDAD		362,248.86
1513 SERVICIO DE GUARDERIA		17,700.00
1514 AYUDA ESCOLAR		20,188,028.80
1515 AYUDA PARA ADQUISICION DE LENTES		292,962.71
1516 AYUDA PARA ADQUISICION DE PIEZAS DENTALES		542,940.00
1517 AYUDA PARA ADQUISICION DE PROTESIS		126,249.30
1518 PRIMA DE INSALUBRIDAD		3,417,915.79
1520 PRIMA POR RIESGO DE TRABAJO		11,381,854.15
1521 FESTEJO A EMPLEADO MUNICIPAL		335,356.52
	Total por Evento Generico	\$571,223,575.67
50402 CANCELACION PARCIAL EGRESOS		
1102 SUELDOS		-444,253.76
1104 CANTIDAD ADICIONAL		-23,120.17
1111 CANTIDAD ADICIONAL BASE		-946.19
1201 HONORARIOS POR SERVICIOS PERSONALES		-123,500.27
1308 COMPENSACIONES POR SERVICIOS EVENTUALES		-15,755.40
1316 LIQUIDACIONES POR INDEMNIZACIONES Y POR SUELDOS Y SALARIOS CAIDOS		-9,705.03
1320 PRMA DE ANTIGUEDAD		-444.19
1406 SEGURO DE GASTOS MEDICOS		-305,949.80
1507 OTRAS PRESTACIONES		-81,177.46
1518 PRIMA DE INSALUBRIDAD		-661.32
1520 PRIMA POR RIESGO DE TRABAJO		-607.81
	Total por Evento Generico	-\$1,006,121.40
50701 COMPROBACION DE GASTOS		
1102 SUELDOS		5,510.00
	Total por Evento Generico	\$5,510.00
50802 CORRECCIONES DE EGRESOS PRESUPUESTALES		

TESORERÍA MUNICIPAL DE TORREÓN

TESORERIA MUNICIPAL

EVENTOS POR CUENTA CONTABLE DEL 1 DE ENERO AL 31 DE DICIEMBRE DE 2012

.I.I.F.

Descripcion	Evento Especifico	Importe
1201 HONORARIOS POR SERVICIOS PERSONALES		0.00
	Total por Evento Generico	<u>\$0.00</u>
50803 AMORTIZACION DE SEGUROS Y RENTAS PAGADAS POR ANTICIPADO		
1404 SEGURO DE VIDA		547,654.77
1406 SEGURO DE GASTOS MEDICOS		153,461.17
	Total por Evento Generico	<u>\$701,115.94</u>
50805 APORTACIONES MUNICIPALES		
1401 CUOTAS AL ISSSTE		7,291,259.08
1402 CUOTAS DE PENSIONES		9,442,548.30
	Total por Evento Generico	<u>\$16,733,807.38</u>
	Total por Cuenta	<u>\$598,613,923.06</u>
310102 MATERIALES Y SUMINISTROS		
10102 COMPRAS DIRECTAS		
2101 MATERIALES Y UTILES DE OFICINA		1,859,286.63
2102 MATERIAL DE LIMPIEZA		965,292.19
2106 MATERIALES Y UTILES PARA EL PROCESAMIENTO EN EQUIPO Y BIENES INFORMATICOS		1,010,818.20
2107 MATERIALES DE INFORMACION		78,136.00
2108 MATERIAL PARA VALORES		459,812.40
2201 ALIMENTACION DE PERSONAS		1,379,621.53
2202 ALIMENTACION A INTERNOS		93,960.00
2207 ALIMENTACION DE ANIMALES		133,570.00
2301 REFACCIONES, ACCESORIOS Y HERRAMIENTAS		1,455,383.75
2302 REFACCIONES Y ACCESORIOS PARA EQUIPO DE COMPUTO		171,763.73
2401 MATERIALES DE CONSTRUCCION		1,064,790.93
2402 ESTRUCTURAS Y MANUFACTURAS		27,590.60
2403 MATERIALES COMPLEMENTARIOS		1,233,546.08
2404 MATERIAL ELÉCTRICO Y ELECTRONICO		103,504.31
2504 MEDICINAS Y PRODUCTOS FARMACEUTICOS		198,742.64
2505 MATERIALES, ACCESORIOS Y SUMINISTROS MEDICOS		102,813.62
2506 MATERIALES, ACCESORIOS Y SUMINISTROS DE LABORATORIO		402,357.40
2601 COMBUSTIBLES		31,430,705.37
2602 LUBRICANTES Y ADITIVOS.		349,044.00
2701 VESTUARIO, UNIFORMES Y BLANCOS		3,814,141.26
2803 PRENDAS DE PROTECCION PARA SEGURIDAD PUBLICA		3,339,234.00
2903 MATERIALES Y SUMINISTRO RASTRO		3,619,738.43
	Total por Evento Generico	<u>\$53,293,853.07</u>
10103 COMPRAS A CREDITO		
2701 VESTUARIO, UNIFORMES Y BLANCOS		533,194.00
	Total por Evento Generico	<u>\$533,194.00</u>
10301 REPOSICION DE FONDO REVOLVENTE		
2101 MATERIALES Y UTILES DE OFICINA		66,918.70
2102 MATERIAL DE LIMPIEZA		31,201.19
2106 MATERIALES Y UTILES PARA EL PROCESAMIENTO EN EQUIPO Y BIENES INFORMATICOS		33,987.98
2108 MATERIAL PARA VALORES		1,100.44
2201 ALIMENTACION DE PERSONAS		480,028.13
2207 ALIMENTACION DE ANIMALES		840.00
2301 REFACCIONES, ACCESORIOS Y HERRAMIENTAS		72,335.65
2302 REFACCIONES Y ACCESORIOS PARA EQUIPO DE COMPUTO		5,176.67
2303 UTENSILIOS PARA EL SERVICIO DE ALIMENTACION		353.00
2401 MATERIALES DE CONSTRUCCION		84,511.06
2403 MATERIALES COMPLEMENTARIOS		9,333.30
2404 MATERIAL ELÉCTRICO Y ELECTRONICO		36,109.39
2504 MEDICINAS Y PRODUCTOS FARMACEUTICOS		7,563.16

TESORERÍA MUNICIPAL DE TORREÓN

TESORERIA MUNICIPAL

EVENTOS POR CUENTA CONTABLE DEL 1 DE ENERO AL 31 DE DICIEMBRE DE 2012

I.I.F.

Descripcion	Evento Especifico	Importe
2505	MATERIALES, ACCESORIOS Y SUMINISTROS MEDICOS	1,238.97
2601	COMBUSTIBLES	900.00
2602	LUBRICANTES Y ADITIVOS.	200.10
2903	MATERIALES Y SUMINISTRO RASTRO	106,482.23
Total por Evento Generico		\$938,279.97
10501 SERVICIOS		
2107	MATERIALES DE INFORMACION	7,020.00
2201	ALIMENTACION DE PERSONAS	2,414,895.48
2207	ALIMENTACION DE ANIMALES	26,149.71
2903	MATERIALES Y SUMINISTRO RASTRO	2,320.00
Total por Evento Generico		\$2,450,385.19
50701 COMPROBACION DE GASTOS		
2101	MATERIALES Y UTILES DE OFICINA	1,837.79
2102	MATERIAL DE LIMPIEZA	817.33
2201	ALIMENTACION DE PERSONAS	1,022.00
Total por Evento Generico		\$3,677.12
50802 CORRECCIONES DE EGRESOS PRESUPUESTALES		
2201	ALIMENTACION DE PERSONAS	-73,080.00
2202	ALIMENTACION A INTERNOS	73,080.00
2601	COMBUSTIBLES	0.00
Total por Evento Generico		\$0.00
51001 REGISTRO DE PASIVOS A FINANZAS		
2101	MATERIALES Y UTILES DE OFICINA	130,810.72
Total por Evento Generico		\$130,810.72
Total por Cuenta		\$57,350,200.07
310103 SERVICIOS GENERALES		
10102 COMPRAS DIRECTAS		
3101	SERVICIO POSTAL, TELEGRAFICO Y MENSAJERIA	35,638.04
3105	SERVICIO DE RADIOLOCALIZACION	4,805.71
3106	SERVICIO DE ENERGIA ELECTRICA	9,895.10
3203	ARRENDAMIENTO DE MAQUINARIA Y EQUIPO	654,274.75
3204	ARRENDAMIENTO DE EQUIPO Y BIENES INFORMATICOS	0.00
3301	ASESORIA	2,121,532.85
3305	CAPACITACION	843,741.31
3306	SERVICIOS DE INFORMATICA	298,668.68
3402	FLETES Y MANIOBRAS	1,689,488.14
3409	PATENTES, REGALIAS Y OTROS	360,923.33
3501	MANTENIMIENTO Y CONSERVACIÓN DE MOBILIARIO Y EQUIPO DE ADMINISTRACIÓN	145,011.24
3502	MANTENIMIENTO Y CONSERVACIÓN DE BIENES INFORMATICOS	28,310.96
3503	MANTENIMIENTO Y CONSERVACIÓN DE MAQUINARIA Y EQUIPO	193,120.04
3504	MANTENIMIENTO Y CONSERVACIÓN DE INMUEBLES	2,589,528.39
3506	MANTENIMIENTO DE VEHICULOS	5,560,094.03
3601	IMPRESIONES Y PUBLICACIONES OFICIALES	748,200.00
3602	GASTOS DE PROPAGANDA E IMAGEN	12,890,499.80
3606	OTROS GASTOS DE PUBLICACIÓN, DIFUSIÓN E INFORMACIÓN	2,911,582.37
3607	DIFUSION POR RADIO	1,765,195.20
3608	ESPECTACULARES	8,964,257.33
3803	GASTOS DE ORDEN SOCIAL Y ESPECTÁCULOS CULTURALES	9,862,085.83
3811	PASAJES	573,526.00
3817	VIÁTICOS	60,439.38
3822	GASTOS DE INFORME	1,125,003.49
3901	PENAS, MULTAS, ACCESORIOS Y ACTUALIZACIONES	2,129,097.70
3903	OTROS GASTOS POR RESPONSABILIDADES	7,630.04

TESORERÍA MUNICIPAL DE TORREÓN

TESORERIA MUNICIPAL

EVENTOS POR CUENTA CONTABLE DEL 1 DE ENERO AL 31 DE DICIEMBRE DE 2012

J.I.F.

Descripcion	Evento Especifico	Importe
Total por Evento Generico		\$55,572,549.71
10103 COMPRAS A CREDITO		
3106	SERVICIO DE ENERGIA ELECTRICA	15,308,289.00
3111	PASA CONVENIO DE LIMPIEZA	102,344,655.57
3112	SERVICIO DE ALUMBRADO PUBLICO	88,347,108.17
3407	OTROS IMPUESTOS Y DERECHOS	10,932,738.69
3409	PATENTES, REGALIAS Y OTROS	891,984.31
3415	SACRIFICIO DE GANADO	253,645.19
3506	MANTENIMIENTO DE VEHICULOS	252,263.33
3606	OTROS GASTOS DE PUBLICACIÓN, DIFUSIÓN E INFORMACIÓN	2,271,428.54
3803	GASTOS DE ORDEN SOCIAL Y ESPECTÁCULOS CULTURALES	1,447,150.75
3822	GASTOS DE INFORME	528,303.38
Total por Evento Generico		\$222,577,566.93
10301 REPOSICION DE FONDO REVOLVENTE		
3101	SERVICIO POSTAL, TELEGRAFICO Y MENSAJERIA	6,320.29
3104	SERVICIO DE TELEFONIA CELULAR	150.00
3108	SERVICIOS DE TELECOMUNICACIONES Y CONDUCCION DE SEÑALES	2,809.00
3203	ARRENDAMIENTO DE MAQUINARIA Y EQUIPO	895.85
3308	ESTUDIOS E INVESTIGACIONES	522.00
3407	OTROS IMPUESTOS Y DERECHOS	15,774.47
3413	OTROS SERVICIOS COMERCIALES	6,644.28
3501	MANTENIMIENTO Y CONSERVACIÓN DE MOBILIARIO Y EQUIPO DE ADMINISTRACIÓN	3,926.60
3502	MANTENIMIENTO Y CONSERVACIÓN DE BIENES INFORMATICOS	580.00
3504	MANTENIMIENTO Y CONSERVACIÓN DE INMUEBLES	80,917.78
3506	MANTENIMIENTO DE VEHICULOS	146,281.05
3606	OTROS GASTOS DE PUBLICACIÓN, DIFUSIÓN E INFORMACIÓN	1,722.60
3801	GASTOS DE CEREMONIAL	1,821.20
3803	GASTOS DE ORDEN SOCIAL Y ESPECTÁCULOS CULTURALES	139,912.67
3811	PASAJES	71,180.68
3817	VIÁTICOS	273,745.96
3821	ALIMENTACIÓN	70,859.03
Total por Evento Generico		\$824,063.46
10501 SERVICIOS		
3103	SERVICIO TELEFONICO CONVENCIONAL	4,620,953.81
3104	SERVICIO DE TELEFONIA CELULAR	815,857.00
3106	SERVICIO DE ENERGIA ELECTRICA	0.00
3107	SERVICIO DE AGUA	2,705,669.22
3108	SERVICIOS DE TELECOMUNICACIONES Y CONDUCCION DE SEÑALES	956,602.34
3111	PASA CONVENIO DE LIMPIEZA	53,887,139.02
3112	SERVICIO DE ALUMBRADO PUBLICO	37,186,254.96
3201	ARRENDAMIENTO DE EDIFICIOS Y LOCALES	6,640,637.17
3301	ASESORIA	9,606,903.60
3305	CAPACITACION	2,225,887.50
3306	SERVICIOS DE INFORMATICA	648,207.20
3308	ESTUDIOS E INVESTIGACIONES	5,577,361.80
3402	FLETES Y MANIOBRAS	33,119.15
3404	SEGUROS DE BIENES PATRIMONIALES	2,952.23
3407	OTROS IMPUESTOS Y DERECHOS	4,586,821.38
3413	OTROS SERVICIOS COMERCIALES	161,532.55
3415	SACRIFICIO DE GANADO	8,768,318.80
3504	MANTENIMIENTO Y CONSERVACIÓN DE INMUEBLES	676,518.18
3506	MANTENIMIENTO DE VEHICULOS	63,468.24
3601	IMPRESIONES Y PUBLICACIONES OFICIALES	375,324.96
3602	GASTOS DE PROPAGANDA E IMAGEN	15,285,744.70

TESORERÍA MUNICIPAL DE TORREÓN

TESORERIA MUNICIPAL

EVENTOS POR CUENTA CONTABLE DEL 1 DE ENERO AL 31 DE DICIEMBRE DE 2012

I.I.F.

Descripcion	Evento Especifico	Importe
3605	SERVICIOS AUDIOVISUALES Y FOTOGRAFICOS	2,944,080.00
3606	OTROS GASTOS DE PUBLICACIÓN, DIFUSIÓN E INFORMACIÓN	6,281,690.52
3607	DIFUSION POR RADIO	4,224,229.47
3608	ESPECTACULARES	5,214,780.00
3803	GASTOS DE ORDEN SOCIAL Y ESPECTÁCULOS CULTURALES	7,665,092.15
3822	GASTOS DE INFORME	6,447,507.36
3901	PENAS, MULTAS, ACCESORIOS Y ACTUALIZACIONES	745,830.03
3903	OTROS GASTOS POR RESPONSABILIDADES	353,740.20
Total por Evento Generico		\$188,702,223.54
10801 PAGO DE NOMINA, PRESTACIONES Y FINIQUITOS		
3413	OTROS SERVICIOS COMERCIALES	1,183.20
Total por Evento Generico		\$1,183.20
50301 CARGOS Y ENTEROS DE BANCOS CON DIFERENCIAS		
3403	INTERESES, DESCUENTOS Y OTROS SERVICIOS BANCARIOS	3,147,533.83
Total por Evento Generico		\$3,147,533.83
50402 CANCELACION PARCIAL EGRESOS		
3106	SERVICIO DE ENERGIA ELECTRICA	-20,123.00
3111	PASA CONVENIO DE LIMPIEZA	-34,270,511.78
3112	SERVICIO DE ALUMBRADO PUBLICO	-15,402,704.61
3301	ASESORIA	-173,592.51
3901	PENAS, MULTAS, ACCESORIOS Y ACTUALIZACIONES	-30,812.00
Total por Evento Generico		-\$49,897,743.90
50701 COMPROBACION DE GASTOS		
3305	CAPACITACION	22,965.68
3407	OTROS IMPUESTOS Y DERECHOS	14,375.00
3506	MANTENIMIENTO DE VEHICULOS	1,715.00
3801	GASTOS DE CEREMONIAL	35,958.52
3803	GASTOS DE ORDEN SOCIAL Y ESPECTÁCULOS CULTURALES	78,764.08
3811	PASAJES	50,949.72
3817	VIÁTICOS	278,753.73
Total por Evento Generico		\$483,481.73
50802 CORRECCIONES DE EGRESOS PRESUPUESTALES		
3111	PASA CONVENIO DE LIMPIEZA	0.00
3112	SERVICIO DE ALUMBRADO PUBLICO	0.00
3201	ARRENDAMIENTO DE EDIFICIOS Y LOCALES	113,100.00
3413	OTROS SERVICIOS COMERCIALES	-113,100.00
3602	GASTOS DE PROPAGANDA E IMAGEN	0.00
3803	GASTOS DE ORDEN SOCIAL Y ESPECTÁCULOS CULTURALES	809,333.76
3811	PASAJES	-6,747.00
Total por Evento Generico		\$802,586.76
50803 AMORTIZACION DE SEGUROS Y RENTAS PAGADAS POR ANTICIPADO		
3404	SEGUROS DE BIENES PATRIMONIALES	645,397.78
Total por Evento Generico		\$645,397.78
Total por Cuenta		\$422,858,843.04
10201 INTERESES DE LA DEUDA PUBLICA A LARGO PLAZO		
10702 DEUDA PUBLICA A LARGO PLAZO		
9202	INTERES DE LA DEUDA PUBLICA A LARGO PLAZO	1,534,344.53
Total por Evento Generico		\$1,534,344.53
Total por Cuenta		\$1,534,344.53
10207 INTERESES DE LA DEUDA PUBLICA		
10701 DEUDA PUBLICA		

TESORERÍA MUNICIPAL DE TORREÓN

TESORERIA MUNICIPAL

EVENTOS POR CUENTA CONTABLE DEL 1 DE ENERO AL 31 DE DICIEMBRE DE 2012

.I.I.F.

Descripcion	Evento Especifico	Importe
9201	INTERESES DE LA DEUDA PÚBLICA	10,287,366.26
Total por Evento Generico		\$10,287,366.26
50402 CANCELACION PARCIAL EGRESOS		
9201	INTERESES DE LA DEUDA PÚBLICA	-132,673.35
Total por Evento Generico		-\$132,673.35
Total por Cuenta		\$10,154,692.91
310304 TRANSFERENCIAS		
10102 COMPRAS DIRECTAS		
4104	AYUDAS CULTURALES Y SOCIALES	218,436.33
4109	APOYOS DEPORTIVOS	462,473.79
4112	APOYOS DIVERSOS	5,545,338.77
Total por Evento Generico		\$6,226,248.89
10103 COMPRAS A CREDITO		
4111	AYUDA A OTRAS DEPENDENCIAS	2,320,000.00
4112	APOYOS DIVERSOS	26,987,196.68
Total por Evento Generico		\$29,307,196.68
10301 REPOSICION DE FONDO REVOLVENTE		
4104	AYUDAS CULTURALES Y SOCIALES	17,906.20
4112	APOYOS DIVERSOS	75,040.81
Total por Evento Generico		\$92,947.01
10401 TRANSFERENCIAS		
4101	PENSIONES	1,500.00
4104	AYUDAS CULTURALES Y SOCIALES	1,213,295.74
4109	APOYOS DEPORTIVOS	939,708.00
4111	AYUDA A OTRAS DEPENDENCIAS	38,289,452.13
4112	APOYOS DIVERSOS	24,181,820.28
4113	GASTO SOCIAL REGIDORES	2,482,500.00
4304	SUBSIDIOS A ORGANISMOS DESCENTRALIZADOS Y EMPRESAS DE PARTICIPACIÓN MUNICIPAL	54,916,584.98
Total por Evento Generico		\$122,024,861.13
50402 CANCELACION PARCIAL EGRESOS		
4111	AYUDA A OTRAS DEPENDENCIAS	-168,000.00
4113	GASTO SOCIAL REGIDORES	-7,500.00
Total por Evento Generico		-\$175,500.00
50701 COMPROBACION DE GASTOS		
4104	AYUDAS CULTURALES Y SOCIALES	48,000.00
4109	APOYOS DEPORTIVOS	139,000.00
4112	APOYOS DIVERSOS	3,100,000.00
Total por Evento Generico		\$3,287,000.00
50802 CORRECCIONES DE EGRESOS PRESUPUESTALES		
4112	APOYOS DIVERSOS	-39,046.76
Total por Evento Generico		-\$39,046.76
50807 REGISTRO PRESUPUESTAL CEPROFIS		
4112	APOYOS DIVERSOS	313,605,272.41
Total por Evento Generico		\$313,605,272.41
51201 POLIZA DE INGRESOS MANUAL		
51040111	REGISTRO CAJAS RECEPTORAS CEPROFIS IMPUESTOS	43,218,555.19
51040112	REGISTRO CAJAS RECEPTORAS CEPROFIS DERECHOS	146,555,853.00
51040113	REGISTRO CAJAS RECEPTORAS CEPROFIS APROVECHAMIENTOS	56,082,203.96
Total por Evento Generico		\$245,856,612.15

TESORERÍA MUNICIPAL DE TORREÓN

TESORERIA MUNICIPAL

EVENTOS POR CUENTA CONTABLE DEL 1 DE ENERO AL 31 DE DICIEMBRE DE 2012

II.F.

Descripcion	Evento Especifico	Importe
	Total por Cuenta	\$720,185,591.51
3206 INVERSION PUBLICA		
10103 COMPRAS A CREDITO		
6101 OBRAS PUBLICAS POR CONTRATO		10,877,756.39
6201 OBRAS PUBLICAS POR ADMINISTRACION		5,079,301.28
	Total por Evento Generico	\$15,957,057.67
10601 INVERSION PUBLICA		
6101 OBRAS PUBLICAS POR CONTRATO		208,512,178.13
6201 OBRAS PUBLICAS POR ADMINISTRACION		25,614,044.05
	Total por Evento Generico	\$234,126,222.18
50402 CANCELACION PARCIAL EGRESOS		
6101 OBRAS PUBLICAS POR CONTRATO		0.00
	Total por Evento Generico	\$0.00
50802 CORRECCIONES DE EGRESOS PRESUPUESTALES		
6101 OBRAS PUBLICAS POR CONTRATO		-27,172,385.89
	Total por Evento Generico	-\$27,172,385.89
	Total por Cuenta	\$222,910,893.96
4101 IMPUESTOS		
10301 REPOSICION DE FONDO REVOLVENTE		
24010101 DEVOLUCION DE IMPUESTOS		-43,677.75
	Total por Evento Generico	-\$43,677.75
20801 DEVOLUCION DE INGRESOS PERCIBIDOS INDEBIDAMENTE		
24010101 DEVOLUCION DE IMPUESTOS		-190,310.30
	Total por Evento Generico	-\$190,310.30
20802 DEVOLUCION DE INGRESOS (RECLASIFICACION)		
24010101 DEVOLUCION DE IMPUESTOS		0.00
	Total por Evento Generico	\$0.00
51201 POLIZA DE INGRESOS MANUAL		
51040105 REGISTRO CAJAS RECEPTORAS IMPUESTOS		293,386,488.77
	Total por Evento Generico	\$293,386,488.77
	Total por Cuenta	\$293,152,500.72
4102 CONTRIBUCIONES ESPECIALES		
51201 POLIZA DE INGRESOS MANUAL		
51040106 REGISTRO CAJAS RECEPTORAS CONTRIBUCIONES ESPECIALES		2,885,808.96
	Total por Evento Generico	\$2,885,808.96
	Total por Cuenta	\$2,885,808.96
4103 DERECHOS		
10301 REPOSICION DE FONDO REVOLVENTE		
24010103 DEVOLUCION DE DERECHOS		-64,432.00
	Total por Evento Generico	-\$64,432.00
20801 DEVOLUCION DE INGRESOS PERCIBIDOS INDEBIDAMENTE		
24010103 DEVOLUCION DE DERECHOS		-355,431.70
	Total por Evento Generico	-\$355,431.70
51201 POLIZA DE INGRESOS MANUAL		
51040107 REGISTRO CAJAS RECEPTORAS DERECHOS		308,670,576.42
52050207 REGISTRO DE DAP(CANCELACION DE PASIVO DIFERIDO)		45,235,694.00
	Total por Evento Generico	\$353,906,270.42

TESORERÍA MUNICIPAL DE TORREÓN

TESORERIA MUNICIPAL

EVENTOS POR CUENTA CONTABLE DEL 1 DE ENERO AL 31 DE DICIEMBRE DE 2012

I.I.F.

Descripcion	Evento Especifico	Importe
	Total por Cuenta	\$353,486,406.72
4104 PRODUCTOS		
51201 POLIZA DE INGRESOS MANUAL		
51040108 REGISTRO CAJAS RECEPTORAS PRODUCTOS		726,516.23
52050504 PRODUCTOS		599,054.75
	Total por Evento Generico	\$1,325,570.98
	Total por Cuenta	\$1,325,570.98
4105 APROVECHAMIENTOS		
20801 DEVOLUCION DE INGRESOS PERCIBIDOS INDEBIDAMENTE		
24010105 DEVOLUCION DE APROVECHAMIENTOS		-509,790.77
	Total por Evento Generico	-\$509,790.77
51201 POLIZA DE INGRESOS MANUAL		
51040109 REGISTRO CAJAS RECEPTORAS APROVECHAMIENTOS		123,918,692.90
52050505 APROVECHAMIENTOS		20,866,794.64
	Total por Evento Generico	\$144,785,487.54
	Total por Cuenta	\$144,275,696.77
4106 PARTICIPACIONES		
51201 POLIZA DE INGRESOS MANUAL		
51040110 REGISTRO CAJAS RECEPTORAS PARTICIPACIONES		942,240,871.79
52050506 PARTICIPACIONES		0.00
	Total por Evento Generico	\$942,240,871.79
	Total por Cuenta	\$942,240,871.79
4107 INGRESOS EXTRAORDINARIOS		
50901 TRASPASO DE PASIVOS A INGRESOS Y BANCOS		
52050212 TRASPASO DE PASIVO I.V.C. A INGRESOS EXTRAORDINARIOS		2,500,000.00
52050213 TRASPASO DE PASIVO PASA A INGRESOS EXTRAORDINARIOS		1,448,278.87
	Total por Evento Generico	\$3,948,278.87
	Total por Cuenta	\$3,948,278.87
	Total General	\$10,775,076,082.13

Tesorería Municipal de Torreón

Presupuesto por Programa

NIVEL DIRECCION

DEL 1 DE ENERO AL 31 DE DICIEMBRE DE 2012

S.I.I.F.

PROGRAMA		PRESUPUESTO EJERCIDO	%
DIRECCIÓN			
PROYECTO			
01	ATRACCIÓN DE INVERSIÓN NACIONAL Y EXTRANJERA	382,800.00	0.02%
37	DIRECCION GENERAL COMUNICACION SOCIAL Y RELACIONES PUBLICAS	382,800.00	0.02%
094	PROYECTO S/N CERO GRADO	382,800.00	0.02%
02	CREACIÓN Y FOMENTO DEL EMPLEO.	1,180,341.47	0.07%
09	OBRAS PUBLICAS	1,180,341.47	0.07%
001	CO-054-10-2012 CONSTRUCCION DE TECHUMBRE EN ESC. SEC. TEC. NO. 92 UBIC. EN EV. BRAVO Y	1,180,341.47	0.07%
04	PROMOCIÓN TURÍSTICA	5,482,078.34	0.31%
37	DIRECCION GENERAL COMUNICACION SOCIAL Y RELACIONES PUBLICAS	1,930,240.00	0.11%
084	CLAUDIO LUIS SANCHEZ MORRIL	197,200.00	0.01%
085	ARTE Y COMUNICACION Y ASOCIADOS SA DE CV (TORREON SE VE MUY BIEN)	1,733,040.00	0.10%
39	DIRECCION GENERAL DE FOMENTO ECONOMICO Y MODERNIZACION	3,551,838.34	0.20%
001	PROGRAMA PASEO COLON 2012	2,892,493.73	0.16%
002	PROGRAMA SEMANA SANTA 2012 "VISITA TORREON...TE SORPRENDERA"	51,744.61	0.00%
003	MATERIAL DE PROMOCION INFORMACION DE PROGRAMAS SEMANA SANTA Y VERANO 20000 E	0.00	0.00%
005	SERVICIO DE TREN INFANTIL PASEO COLON	264,480.00	0.01%
006	PROGRAMA DE VERANO2012 "VISITA TORREON...TE SORPRENDERA"	23,600.00	0.00%
007	SERVICIO DE TREN INFANTIL PASEO COLON (2011)	69,600.00	0.00%
008	PROGRAMA:"PASEO METROPOLITANO: CANACO ADVENTURE TOUR LAGUNA 2012"	120,000.00	0.01%
009	CANCHA FUTBOL RAPIDO INFANTIL PASEO COLON	129,920.00	0.01%
05	ADECUAR INFRAESTRUCTURA PARA EL DESARROL	0.00	0.00%
09	OBRAS PUBLICAS	0.00	0.00%
154	HA-154-12 EQUIPAMIENTO DE CENTRO COMUNITARIO BLVD. INDEPENDENCIA 2232 PTE.(ENTRE I	0.00	0.00%
155	HA-155-12 EQUIPAMIENTO DE CENTRO COMUNITARIO C. OLIVOA Y CARLOS ROMAN CEPEDA Y R	0.00	0.00%
156	HA-155-12 EQUIPAMIENTO DE CENTRO COMUNITARIO C. OLIVOA Y CARLOS ROMAN CEPEDA Y R	0.00	0.00%
07	DESARROLLO DE LA MICRO Y PEQUEÑA EMPRESA	200,000.00	0.01%
39	DIRECCION GENERAL DE FOMENTO ECONOMICO Y MODERNIZACION	200,000.00	0.01%
007	PROGRAMA: "ENCUENTRO DE NEGOCIOS EXPO MUEBLE LAGUNA 2013"	200,000.00	0.01%
09	ESTÍMULO A LA PRODUCCIÓN AGROPECUARIA.	1,600,845.02	0.09%
09	OBRAS PUBLICAS	1,600,845.02	0.09%
001	PROGRAMA DE INFRAESTRUCTURA Y EQUIPAMIENTO 2012	1,600,845.02	0.09%
11	DESARROLLO URBANO ORDENADO	68,673,753.10	3.84%
09	OBRAS PUBLICAS	68,673,753.10	3.84%
004	FF-032-11 CONSTRUCCION DE BOSQUE URBANO SEGUNDA ETAPA	11,648,760.24	0.65%
015	ML-010-12 LIMPIEZA RELLENO Y COMPACTACION DE TERRENO DERIVADO DE INCENDIO DE LAS	1,598,190.75	0.09%
016	FF-004-12 CONSTRUCCION DE LA EXPLANADA DE LA GRAN PLAZA	35,815,142.32	2.00%
030	FF-017-12 PERFORACION DE POZO PROFUNDO DE ABSORCION "LAS FUENTES" TORREON	1,079,935.91	0.06%
032	FF-004-12 CONSTRUCCION DE LA EXPLANADA DE LA GRAN PLAZA	18,531,723.88	1.04%
13	ECOLOGÍA	3,506,016.38	0.20%
08	DIRECCION GENERAL DEL MEDIO AMBIENTE	3,106,016.38	0.17%
002	PROGRAMA DE REFORESTACION MUNICIPAL 2012	249,560.00	0.01%
003	PROGRAMA EMERGENTE DE VERIFICACION VEHICULAR 2012	975,559.27	0.05%
005	PROGRAMA RESGUARDO DE FAUNA EN EL PARQUE URBANO DE TORREON, DE ENERO A JULIO 2	261,497.11	0.01%
006	PROGRAMA "BIODIVERSIDAD MUNICIPAL 2012"	263,000.00	0.01%
008	PROYECTO S/N FUNDACION JIMULCO	1,356,400.00	0.08%
13	DESARROLLO HUMANO	400,000.00	0.02%
004	PROGRAMA DE INFRAESTRUCTURA Y EQUIPAMIENTO 2012	400,000.00	0.02%
16	EDUCACIÓN.	35,102,796.37	1.96%
09	OBRAS PUBLICAS	35,102,796.37	1.96%
002	CO-055-12 CONSTRUCCION DE TECHUMBRE Y COMPLEMENTO DE PATIO CIVICO EN JARDIN DE N	95,727.84	0.01%
003	OBRA CO-014-12 CONSTRUCCION DE AULA DE USOS MULTIPLES EN ESC. PRIM. GERARDO CALDE	747,496.31	0.04%
004	OBRA CO-015-12 CONSTRUCCION DE AULA DE USOS MULTIPLES EN ESC. PRIM. SERTOMA 1966 T	738,305.26	0.04%
005	OBRA CO-012-12 CONSTRUCCION DE AULA PARA CENTRO DE COMPUTO DE 8 X 12 EN ESC. PRIM. :	818,533.35	0.05%
006	OBRA CO-035-12 CONSTRUCCION DE CANCHA DE USOS MULTIPLES EN ESC. PRIM. NUEVA CREAM	390,016.02	0.02%
007	OBRA CO-041-12 DEMOLICION Y CONSTRUCCION DE PATIO CIVICO EN ESC. PRIM. SOR JUANA IN	237,346.52	0.01%
008	OBRA CO-052-12 CONSTRUCCION DE MINI CANCHA DE USOS MULTIPLES EN JARDIN DE NIÑOS C	254,705.27	0.01%
009	OBRA CO-009-12 REMODELACION Y REHABILITACION DE SANITARIOS INCLUYENDO LA IMPERM	81,448.14	0.00%
010	OBRA CO-024-12 CONSTRUCCION DE BARDAS PERIMETRALES MIXTAS EN ESC. OCTAVIO PAZ UB	735,027.25	0.04%
011	CO-013-12 CONSTRUCCION DE AULA DE USOS MULTIPLES EN ESC. PRIM. MELCHOR OCAMPO, DO	711,275.23	0.04%
012	CO-022-12 CONSTRUCCION DE AULA DE USOS MULTIPLES EN ESC. PRIM. DESPERTAR LAGUNERO	222,181.30	0.01%
013	CO-047-12 CONSTRUCCION DE TECHUMBRE Y COMPLEMENTO DE PATIO CIVICO EN ESC. SEC. TE	1,669,257.24	0.09%
014	CO-028-12 CONSTRUCCION DE TECHUMBRE EN ESC. PRIM. NAVARRA UBIC. EN C. FISIOTERAPIA Y	1,506,999.96	0.08%
015	CO-023-12 CONSTRUCCION DE BARDAS PERIMETRALES Y DEMOLICION DE BARDAS EN MAL ESTA	711,068.03	0.04%

Tesorería Municipal de Torreón

Presupuesto por Programa

NIVEL DIRECCION

DEL 1 DE ENERO AL 31 DE DICIEMBRE DE 2012

S.I.I.F.

PROGRAMA		PRESUPUESTO	%
DIRECCIÓN		EJERCIDO	
PROYECTO			
016	CO-049-12 CONSTRUCCION DE TECHUMBRE EN JARDIN DE NIÑOS MAGDALENA MONDRAGON U	531,704.94	0.03%
017	CO-032-12 CONSTRUCCION DE TECHUMBRE ESC. SEC. TEC. NO. 54 UBIC. EN AV. SALTILLO Y CALL	879,665.93	0.05%
018	CO-026-12 CONSTRUCCION DE AULA DE USOS MULTIPLES EN ESC. PRIM. URBANA SIETE DE NOVI	750,450.33	0.04%
019	CO-025-12 CONSTRUCCION DE AULA DE USOS MULTIPLES EN ESC. PRIM. JOSE MA. PINO SUAREZ I	752,948.49	0.04%
020	CO-011-12 CONSTRUCCION DE AULA DE USOS MULTIPLES EN ESC. PRIM. LUIS DONALDO COLOSI	816,559.44	0.05%
021	CO-050-12 CONSTRUCCION DE MODULO DE SANITARIOS EN ESC. PRIM. VICTOR GARCIA CARREÑ	626,716.39	0.04%
022	CO-040-12 CONSTRUCCION DE AULA DE USOS MULTIPLES EN ESC. PRIM. LAZARO CARDENAS DEL	724,560.93	0.04%
023	CO-016-12 CONSTRUCCION DE AULA DE USOS MULTIPLES EN ESC. PRIM. VICTOR M. VEGA GONZA	704,814.36	0.04%
024	CO-033-12 CONSTRUCCION DE TECHUMBRE EN ESC. PRIM. NUEVA CREACION DISTR. NISSAN NO.	1,088,378.46	0.06%
025	CO-031-12 CONSTRUCCION DE TECHUMBRE EN ESCV. SEC. DEL EDO. GRAL LAZARO CARDENAS I	1,178,365.44	0.07%
026	CO-027-12 CONSTRUCCION DE TECHUMBRE Y COMPLEMENTO DE PATIO CIVICO EN ESC. PRIM. N	968,010.16	0.05%
027	CO-004-12 AMPLIACION DE LA RED DE DRENAJE EN CALLE SIN NOMBRE POR CAMINO ANTERIOR	335,187.16	0.02%
028	CO-010-12 CONSTRUCCION DE AULA DIDACTICA EN ESC. PRIM. REPUBLICA DE CHILE, DOMICILI	376,007.94	0.02%
029	CO-034-12 CONSTRUCCION DE TECHUMBRE EN ESC. PRIM. XICOTENCAL UBIC. EN CALLE DEL SE	1,159,494.27	0.06%
030	CO-017-12 CONSTRUCCION DE AULA DE USOS MULTIPLES EN ESC. PRIM. NUEVA CREACION, UBI	816,556.88	0.05%
031	CO-037-12 CONSTRUCCION DE AULA DE USOS MULTIPLES EN ESC. PRIM. PROF. JOSE R. MIJARES U	774,926.99	0.04%
037	CO-020-12 CONSTRUCCION DE TECHUMBRE EN CANCHA EN ESC. PRIM. CLUB ACTIVO 20-30 UBIC	539,309.58	0.03%
038	CO-030-12 CONSTRUCCION DE TECHUMBRE EN ESC. SEC. TEC. NO. 75 UBIC. EN C. CLAVEL Y MAR	869,987.17	0.05%
039	CO-038-12 CONSTRUCCION DE TECHUMBRE EN JARDIN DE NIÑOS AMELIA DEL CASTILLO LEDON	204,967.38	0.01%
040	CO-042-12 CONSTRUCCION DE AULA DE USOS MULTIPLES EN JARDIN DE NIÑOS CENTENARIO TO	739,861.74	0.04%
041	CO-044-12 CONSTRUCCION DE AULA PARA CENTRO DE COMPUTO DE 12X8 EN ESC. PRIM. LUIS D	831,754.91	0.05%
042	CO-045-12 CONSTRUCCION DE CONTRABANDA, DEMOLICION Y CONSTRUCCION DE MURO SUR Y	1,069,862.88	0.06%
043	CO-046-12 CONSTRUCCION DE TECHUMBRE Y BANQUETAS EN JARDIN DE NIÑOS CARMEN SALA	348,180.47	0.02%
044	CO-048-12 CONSTRUCCION DE TECHUMBRE EN LAS CANCHAS DEPORTIVAS EN ESC. SEC. GRAL. N	1,184,409.73	0.07%
045	CO-043-12 CONSTRUCCION DE TECHUMBRE EN ESC. PRIM. JOSE VASCONCELOS TV UBIC. EN CAL	1,187,354.09	0.07%
046	CO-051-12 CONSTRUCCION DE AULA DE USOS MULTIPLES EN ESC. PRIM. MARIA DEL CARMEN A	804,406.28	0.04%
047	CO-053-12 CONSTRUCCION DE AULA DE USOS MULTIPLES EN ESC. PRIM. GRAL. VICTORIANO CEP	751,068.47	0.04%
048	CO-021-12 CONSTRUCCION DE CANCHA DE USOS MULTIPLES SOBRE CANCHA EXISTENTE Y BOCA	343,459.15	0.02%
049	CO-029-12 CONSTRUCCION DE TECHUMBRE EN ESC. PRIM. SEC. GRAL. NO.15 NUEVA CREACION U	1,131,835.24	0.06%
050	CO-036-12 CONSTRUCCION DE AULA DE USOS MULTIPLES EN JARDIN DE NIÑOS JOSE IGNACIO A	857,407.97	0.05%
052	CO-019-12 CONSTRUCCION DE AULA PARA CENTRO DE COMPUTO DE 8*12 EN ESC. PRIM. DIEGO R	877,117.79	0.05%
055	CO-018-12 CONSTRUCCION DE AULA DE USOS MULTIPLES EN ESC. PRIM. JUAN ANTONIO DE LA F	901,359.04	0.05%
056	CO-055-12 CONSTRUCCION DE TECHUMBRE Y COMPLEMENTO DE PATIO CIVICO EN JARDIN DE N	623,300.74	0.03%
057	CO-039-12 CONSTRUCCION DE BANQUETAS PERIMETRALES EN ESC. SEC. GRAL. NO.11 UBIC. EN A	433,417.91	0.02%
058	CO-054-10-2012 CONSTRUCCION DE TECHUMBRE EN ESC. SEC. TEC. NO. 92 UBIC. EN EV. BRAVO Y	0.00	0.00%
12	SECRETARIA DEL AYUNTAMIENTO	0.00	0.00%
003	MADERO-CARRANZA, SU CONFRONTACION	0.00	0.00%
004	ENCUENTRO DE CRONISTAS 2010	0.00	0.00%
005	PERFIL SICOLOGICO DEL GENERAL FRANCISCO VILLA Y OTRAS OBRAS	0.00	0.00%
006	LA CALLE DONDE TU VIVES	0.00	0.00%
007	PRESIDENTES DEL MEXICO	0.00	0.00%
17	RECREACIÓN Y CULTURA	13,757,808.27	0.77%
05	SEGURIDAD PUBLICA	154,831.67	0.01%
005	FESTEJO DEL DIA DEL NIÑO	72,775.83	0.00%
006	FESTEJO DIA DE LAS MADRES	82,055.84	0.00%
09	OBRAS PUBLICAS	5,569,729.56	0.31%
005	FF-002-12 CONSTRUCCION DE PISO DE CONCRETO ESTAMPADO EN EDIFICIO DEL ICOCULT, UBICA	383,096.05	0.02%
009	FF-001-12 REMODELACION DE LABORATORIO EN HOSPITAL MUNICIPAL TORREON, UBICACION E	224,822.21	0.01%
021	EP-001-12 PLAZA CAMPO NUEVO ENTRE AVENIDA CAMPO NUEVO Y AV. CAMPO DE NARDOS, AV	4,961,811.30	0.28%
045	ML-036-12 TRABAJOS DE ACONDICIONAMIENTO Y REHABILITACION EN EL MUSEO DEL ALGODO	0.00	0.00%
13	DESARROLLO HUMANO	71,781.77	0.00%
001	ADMINISTRACION UNIDAD DEPORTIVA. RIO NAZAS	66,638.33	0.00%
004	GIRA DIMAJUVE 2012	5,143.44	0.00%
14	TESORERIA	590,000.00	0.03%
011	PROYECTO S/N PATRONATO DEL TEATRO ISAURO MARTINEZ	294,000.00	0.02%
013	PROYECTO S/N CENTRO COMUNITARIO STA. CECILIA	168,000.00	0.01%
014	PROYECTO S/N PATRONATO TEATRO ALFONZO GARIBAY	128,000.00	0.01%
32	DIRECCION MUNICIPAL DE CULTURA	3,855,064.59	0.22%
003	APOYO A CREADORES	291,545.88	0.02%
004	CONTRATO S/N OBRA DE TEATRO "MAGO DE OZ" 22 DE ABRIL 2012	18,000.00	0.00%
006	CONTRATO CULTURA 002/2012 NEGOCIOS Y SOLUCIONES, S.A. DE C.V. C. MARIA EUGENIA PASQ	0.00	0.00%
007	APOYO A LA ORQUESTA SINFONICA JUVENIL 2012	237,640.00	0.01%
008	PROY. S/N TALLERES EN COLONIAS	395,760.00	0.02%
009	PROY. S/N CREACION DE PUBLICOS EN BIBLIOTECAS	208,680.00	0.01%

Tesorería Municipal de Torreón

Presupuesto por Programa

NIVEL DIRECCION

DEL 1 DE ENERO AL 31 DE DICIEMBRE DE 2012

S.I.I.F.

PROGRAMA		PRESUPUESTO	%
DIRECCIÓN		EJERCIDO	
PROYECTO			
011	CONVOCATORIAS 2012 CATEDRA ENRIQUETA OCHOA	112,573.97	0.01%
012	CONTRATO 004/2012 CULTURA MASTER CLASS TECNICA DE BALET Y ACTUACION	7,731.00	0.00%
014	CON. 008-12 NEGOCIOS Y SOLUCIONES SA DE CV	11,252.00	0.00%
015	CONTRATO 007-12 NEGOCIOS Y SOLUCIONES SA DE CV	19,256.00	0.00%
016	LAGAÑAS DE PERRO	52,625.74	0.00%
017	REHABILITACION DEL TEATRO ISAURO MARTINEZ(SEGUNDA ETAPA)	2,500,000.00	0.14%
37	DIRECCION GENERAL COMUNICACION SOCIAL Y RELACIONES PUBLICAS	1,695,620.00	0.09%
008	BATALLAS DEL DESIERTO	20,000.00	0.00%
031	1ER. ANIVERSARIO PASEO COLON 2012	596,820.00	0.03%
059	FESTEJO DIA DEL NIÑO 2012	330,600.00	0.02%
087	ALAS DEL DESIERTO	748,200.00	0.04%
39	DIRECCION GENERAL DE FOMENTO ECONOMICO Y MODERNIZACION	1,820,780.68	0.10%
004	1ER. ANIVERSARIO PASEO COLON 2012	780.68	0.00%
006	FOMENTO ECONOMICO LAGUNA DE COAHUILA A.C.	1,820,000.00	0.10%
19	DEPORTE	4,111,235.05	0.23%
09	OBRAS PUBLICAS	1,177,537.62	0.07%
001	INVERSION PUBLICA	0.00	0.00%
113	HA-025-12 EQUIPAMIENTO DE CANCHA COMUNITARIA EN MONTES DE OCA Y FERROCARRIL COL	424,135.56	0.02%
114	HA-025-12 EQUIPAMIENTO DE CANCHA COMUNITARIA EN MONTES DE OCA Y FERROCARRIL COL	424,136.00	0.02%
115	HA-032-12 PAVIMENTACION ASFALTICA EN AV. OCEANO ATLANTICO ENTRE CALLE MAR DE COR	164,633.06	0.01%
116	HA-032-12 PAVIMENTACION ASFALTICA EN AV. OCEANO ATLANTICO ANTRE CALLE MAR DE COR	164,633.00	0.01%
13	DESARROLLO HUMANO	2,021,357.43	0.11%
001	ADMINISTRACION UNIDADES DEPORTIVAS	152,108.47	0.01%
002	PROYECTO S/N MINI OLIMPIADA	127,020.00	0.01%
003	CARRERA DE LA CONSTITUCION 5K 2012	402,976.16	0.02%
004	PROYECTO S/N CAMINA MAS Y MEJORA TU VIDA 2012	172,356.00	0.01%
005	PROYECTO S/N MARATON AEROBICO DE BAILE 2012	320.16	0.00%
006	PROYECTO S/N MATERIAL DEPORTIVO 2012	200,082.60	0.01%
007	PROYECTO S/N EVENTOS DEPORTIVOS LOCALES 2012	101,043.20	0.01%
008	PROYECTO S/N APOYO DE TRANSPORTE A DEPORTISTAS	0.00	0.00%
009	DELEGACION Y MUNICIPIO ACTIVO EL RETO	572,086.84	0.03%
010	OLIMPIADA INFANTIL Y JUVENIL 2012	154,164.00	0.01%
011	PROGRA "APOYOS DEPORTIVOS" TORNEO TRIANGULAR DE BASQUETBALL	139,200.00	0.01%
012	OLIMPIADA INFANTIL Y JUVENIL 2013	0.00	0.00%
37	DIRECCION GENERAL COMUNICACION SOCIAL Y RELACIONES PUBLICAS	912,340.00	0.05%
007	CARRERA DE LA CONSTITUCION 5K 2012	0.00	0.00%
089	LICITACION PAÑUELOS SANTOS LAGUNA	912,340.00	0.05%
22	SEGURIDAD PÚBLICA:	177,472,109.12	9.93%
05	SEGURIDAD PUBLICA	149,857,390.75	8.38%
002	ADMINISTRACION SERV. ESPECIALES	149,857,390.75	8.38%
09	OBRAS PUBLICAS	25,485,270.27	1.43%
002	ADMINISTRACION DE FONDO SUBSEMUN	21,370,712.85	1.20%
004	SUBSE-001-12 CONSTRUCCION DE BARRA PERIMETRAL DE LA DIRECCION GENERAL DE SEGURID	1,034,256.41	0.06%
010	OBRA FF-009-2012 SEÑALIZACION HORIZONTAL EN VIALIDAD AV. JUAREZ	899,981.06	0.05%
014	FF-007-12 SEÑALIZACION HORIZONTAL PARA VIALIDAD DEL BLVD. REVOLUCION DE CALLE MUZU	2,180,319.95	0.12%
29	DIF	2,129,448.10	0.12%
003	CINTURON DE SEGURIDAD	2,129,448.10	0.12%
23	ASISTENCIA SOCIAL.	136,086,297.47	7.61%
01	PRESIDENCIA	196,899.10	0.01%
002	FESTEJOS ADULTO MAYOR 2012	196,899.10	0.01%
05	SEGURIDAD PUBLICA	3,227,836.81	0.18%
003	CONTINGENCIAS TEMPORADA DE LLUVIAS LAGUNA DE REGULACION	3,227,836.81	0.18%
06	SERVICIOS	0.00	0.00%
002	APOYOS DIVERSOS	0.00	0.00%
09	OBRAS PUBLICAS	58,770,354.53	3.29%
002	CO-052-11 CONSTRUCCION EN OBRA NEGRA Y ACABADOS PARA LA REALIZACION DE SANITARIO	127,003.98	0.01%
003	EP-003-12 PLAZA CAMPO NUEVO ENTRE AVENIDA CAMPO NUEVO Y AV. CAMPO DE NARDOS, AV	181,197.30	0.01%
004	HA-044-12 TALLER DE PREVENCION DE ADICIONES EN MAGDALENA DE KINO ENTRE JULIO HERR	111,915.36	0.01%
005	HA-045-12 CURSO DE ARTESANIAS REGIONALES EN CDC AMPL. NUEVA MERCED, UBIC. EN CALL	111,761.87	0.01%
006	EP-006-12 PLAZA RINCON LA MERCED EN AV. MUSEO DE LA REVOLUCION S/N ENTRE CALABAZA	241,930.54	0.01%
007	HA-047-12 TALLER DE MANUALIDADES EN FCO. I. MADERO Y DIAGONAL DE LAS FUENTES	116,969.47	0.01%
008	FIDEICOMISO DEL FONDO PARA LA SEGURIDAD PUBLICA DE LA REGION LAGUNA COAHUILA (P.	26,834,940.51	1.50%
009	HA-050-12 CURSO DE CARPINTERIA EN C. MAGDALENA DE KINO ENTRE JULIO ZUÑIGA Y DIANA L	246,130.78	0.01%
010	EP-010-12 PLAZA LA MODERNA (AV. 5 DE MAYO S/N ENTRE VALDEZ CARRILLO Y PROL. CEPEDA)	158,870.89	0.01%

Tesorería Municipal de Torreón

Presupuesto por Programa

NIVEL DIRECCION

DEL 1 DE ENERO AL 31 DE DICIEMBRE DE 2012

S.I.I.F.

PROGRAMA		PRESUPUESTO EJERCIDO	%
DIRECCIÓN			
PROYECTO			
011	EP-011-12 PLAZA LA MODERNA (AV. 5 DE MAYO S/N ENTRE VALDEZ CARRILLO Y PROL. CEPEDA)	143,884.16	0.01%
012	HA-052-12 PREVENCIÓN DE CÁNCER DE MAMA Y CÁNCER CERVICO-UTERINO EN CDC UBIC EN C	270,234.98	0.02%
013	HA-054-12 CURSO DE SOLDADURA EN C. JULIETAS ENTRE LAUREL Y OLIVOS COL. NUEVA MERCE	144,638.22	0.01%
014	EP-014-12 PLAZA JACARANDAS EN CEREZOS Y PRAXEDIS GUERRERO COL. JACARANDAS	115,706.21	0.01%
015	HA-055-12 CURSO DE ELECTRICIDAD EN CDC EN C. JULIETAS ENTRE LAUREL Y OLIVOS COL. AMP	211,418.50	0.01%
016	DUPLICADO	133,924.21	0.01%
017	EP-017-12 PLAZA CIUDAD NAZAS EN SIERRA DE LA IGLESIA, SIERRA DE LAS NOAS Y CALZ. BARTO	115,418.57	0.01%
018	HA-058-12 APOYOS PARA EL PROCESO EDUCATIVO EN FCO. I. MADERO Y DIAGONAL DE LAS FUE	204,890.20	0.01%
019	HA-059-12 ESTIMULO A ADULTOS MAYORES EN CDC LUIS DONALDO COLOSIO UBIC. EN AVENID	117,944.50	0.01%
020	EP-020-12 PLAZA FUENTES DEL SUR EN PASEO CENTRAL ENTRE MONJE Y PATRIARCA COL. FUEN'	125,975.12	0.01%
021	HA-062-12 PREVENCIÓN Y DETECCIÓN DE CÁNCER DE MAMA Y CÁNCER CERVICO UTERINO EN C	65,326.00	0.00%
022	HA-062-12 PREVENCIÓN Y DETECCIÓN DE CÁNCER DE MAMA Y CÁNCER CERVICO UTERINO EN C	2,461,149.57	0.14%
023	HA-063-12 PREVENCIÓN DE ENFERMEDADES CRONICO DEGENERATIVAS (DIABETES MELLITUS) E	19,677,868.71	1.10%
024	HA-065-12 TALLER DE CARPINTERIA EN CDC.UBIC. CANAL DE LA PERLA Y OLIVOS COL. SANTIAG	59,403.26	0.00%
025	HA-65-12 TALLER DE CARPINTERIA EN CDC.UBIC. CANAL DE LA PERLA Y OLIVOS COL. SANTIAG	498,546.63	0.03%
026	HA-066-12 CURSO DE PLOMERIA EN CDC UBIC. CANAL DE LA PERLA Y OLIVOS COL. SANTIAGO R	248,796.64	0.01%
027	HA-068-12 MANUAL PARA LA ADMINISTRACION DE CENTROS DE DESARROLLO COMUNITARIO E	50,513.00	0.00%
028	HA-068-12 MANUAL PARA LA ADMINISTRACION DE CENTROS DE DESARROLLO COMUNITARIO E	60,000.00	0.00%
029	HA-069-12 MANUALES PARA LA ADMON Y OPERACION DE CENTROS DE DESARROLLO COMUNITA	55,078.35	0.00%
030	HA-070-12 PREVENCIÓN DE ENFERMEDADES GASTRO INTESTINALES, PINTURA Y DIBUJO EN CD	31,181.50	0.00%
031	HA-072-12M MANUAL PARA ALA DMON Y OPERACION DE CENTROS DE DESARROLLO COMUNITA	36,103.00	0.00%
032	HA-072-12M MANUAL PARA ALA DMON Y OPERACION DE CENTROS DE DESARROLLO COMUNITA	41,097.41	0.00%
033	HA-073-12 CURSO DE SOLDADURA EN CDC UBIC. C. EZPERANZA S/N ENTRE DESARROLLO Y PRIM	41,096.00	0.00%
034	HA-074-12 MANUAL PARA LA ADMINISTRACION Y OPERACION DE CENTROS DE DESARROLLO CO	37,474.04	0.00%
035	HA-075-12 APOYOS PARA EL PROCESO EDUCATIVO UBIC. C. EZPERANZA S/N ENTRE DESARROLL	38,066.15	0.00%
036	HA-076-12 TALLER DE MANUALIDADES EN CDC UBIC ADOLFO LOPEZ MATEOS ENTRE ROBLES P	35,586.32	0.00%
037	HA-078-12 APOYOS PARA EL PROCESO EDUCATIVO EN CDC UBIC. EN ADOLFO LOPEZ MATEOS E	32,455.25	0.00%
038	HA-078-12 APOYOS PARA EL PROCESO EDUCATIVO EN CDC UBIC. EN ADOLFO LOPEZ MATEOS E	79,717.13	0.00%
039	HA-079-12 PREVENCIÓN DE ENFERMEDADES CRONICO DEGENERATIVAS (DIABETES MELLITUS) E	89,583.59	0.01%
040	HA-080-12 CURSO DE ELECTRICIDAD EN CDC UBIC. EN ADOLFO LOPEZ MATEOS ENTRE ROBLES P	63,620.14	0.00%
041	HA-081-12 CURSO DE GASTRONOMIA EN CDC DIF DE LA CONSTANCIA UBIC. EN MONTES DE OCA	49,172.56	0.00%
042	HA-083-12 TALLER DE MANUALIDADES (JOYERIA Y BISUTERIA)EN CDC DIF LA CONSTANCIA UBI	37,782.75	0.00%
043	HA-083-12 TALLER DE MANUALIDADES (JOYERIA Y BISUTERIA)EN CDC DIF LA CONSTANCIA UBI	40,911.68	0.00%
044	HA-084-12 APOYOS PARA EL PROCESO EDUCATIVO (LECTURA RAPIDA Y ORIENTACION VOCACIO	44,778.66	0.00%
045	HA-085-12 TALLER DE MANUALIDADES EN CDC DIF DE LA CONSTANCIA UBIC. EN MONTES DE O	153,394.10	0.01%
046	HA-087-12 ESTIMULO A PRESTADORES DE SERVICIO SOCIAL EN CDC DIF DE LOA CONSTANCIA U	162,128.00	0.01%
047	HA-087-12 ESTIMULO A PRESTADORES DE SERVICIO SOCIAL EN CDC DIF DE LOA CONSTANCIA U	70,697.46	0.00%
048	HA-088-12 CURSO DE PLOMERIA EN BOULEVAR INDEPENDENCIA ENTRE BLVD. INDEPENDENCIA	63,565.97	0.00%
049	HA-089-12 CURSO DE SOLDADURA EN CDC DE BOULEVAR INDEPENDENCIA ENTRE BLVD. INDEP	58,001.93	0.00%
050	HA-091-12 REPARACION DE ELECTRODOMESTICOS EN CDC LA ROSITA 2232 PTE. COL.Nueva Rosita	60,389.00	0.00%
051	HA-091-12 REPARACION DE ELECTRODOMESTICOS EN CDC LA ROSITA 2232 PTE. COL.Nueva Rosita	48,934.20	0.00%
052	HA-092-12 TALLER DE COMPUTACION EN CDC EN BOULEVAR INDEPENDENCIA ENTRE BLVD. IND	30,886.15	0.00%
053	HA-093-12 EQUIDAD DE GENERO Y CONOCIMIENTO Y EJERCICIO DE DERECHOS EN CDC EN BLVD	31,464.89	0.00%
054	HA-094-12 PREVENCIÓN DE LA VIOLENCIA COMUNITARIA EN CDC EN BLVD. INDEPENDENCIA, B	35,628.87	0.00%
055	HA-095-12 EQUIDAD DE GENERO Y CONOCIMIENTO Y EJERCICIO DE DERECHOS EN CANAL DE LA	80,254.75	0.00%
056	HA-097-12 MANUAL PARA LA ADMINISTRACIÓN Y OPERACIÓN DE CENTROS DE DESARROLLO CO	81,382.00	0.00%
057	HA-097-12 MANUAL PARA LA ADMINISTRACIÓN Y OPERACIÓN DE CENTROS DE DESARROLLO CO	34,363.94	0.00%
058	HA-098-12 PREVENCIÓN DE ENFERMEDADES GASTROINTESTINALES EN CANAL DE LA PERLA Y C	43,364.73	0.00%
059	HA-099-12 TALLER DE MANUALIDADES EN CANAL DE LA PERLA Y CALLE OLIVOS COL.Ampliación	46,498.31	0.00%
060	HA-101-12 PREVENCIÓN DE LA VIOLENCIA EN CANAL DE LA PERLA Y CALLE OLIVOS COL.Ampliac	52,180.31	0.00%
061	HA-101-12 PREVENCIÓN DE LA VIOLENCIA EN CANAL DE LA PERLA Y CALLE OLIVOS COL.Ampliac	41,772.64	0.00%
062	HA-103-12 TALLER DE MANUALIDADES EN FCO. AYALA ENTRE HERIBERTO JARA Y MUGICA COL	25,798.31	0.00%
063	HA-103-12 TALLER DE MANUALIDADES EN FCO. AYALA ENTRE HERIBERTO JARA Y MUGICA COL	35,702.30	0.00%
064	HA-105-12 EQUIDAD DE GENERO Y CONOCIMIENTO Y EJERCICIO DE DERECHOS EN FCO. AYALA E	32,090.69	0.00%
065	HA-105-12 EQUIDAD DE GENERO Y CONOCIMIENTO Y EJERCICIO DE DERECHOS EN FCO. AYALA E	29,757.41	0.00%
066	HA-106-12 PREVENCIÓN DE ENFERMEDADES GASTROINTESTINALES EN FCO. AYALA ENTRE HERI	30,892.11	0.00%
067	HA-108-12 CURSO DE CARPINTERIA EN CDC EN LAGO ARGENTINO S/N ESQ. CON LAGO DEL ESCLA	56,734.25	0.00%
068	HA-108-12 CURSO DE CARPINTERIA EN CDC EN LAGO ARGENTINO S/N ESQ. CON LAGO DEL ESCLA	167,707.92	0.01%
069	HA-109-12 PREVENCIÓN DE ENFERMEDADES CRONICO DEGENERATIVAS (DIABETES MELLITUS) E	141,408.96	0.01%
070	HA-111-12 APOYOS PARA EL PROCESO EDUCATIVO (LECTURA RAPIDA Y ORIENTACION VOCACIO	31,400.69	0.00%
071	HA-111-12 APOYOS PARA EL PROCESO EDUCATIVO (LECTURA RAPIDA Y ORIENTACION VOCACIO	31,525.54	0.00%
072	HA-112-12 PREVENCIÓN DE LA VIOLENCIA COMUNITARIA EN CDC EN LAGO ARGENTINO S/N ESQ	48,064.51	0.00%
073	HA-114-12 CURSO DE ELECTRICIDAD EN CDC EN LAGO ARGENTINO S/N ESQ. CON LAGO DEL ESC	62,123.24	0.00%
074	HA-114-12 CURSO DE ELECTRICIDAD EN CDC EN LAGO ARGENTINO S/N ESQ. CON LAGO DEL ESC	90,760.58	0.01%

Tesorería Municipal de Torreón

Presupuesto por Programa

NIVEL DIRECCION

DEL 1 DE ENERO AL 31 DE DICIEMBRE DE 2012

S.I.I.F.

PROGRAMA		PRESUPUESTO EJERCIDO	%
DIRECCIÓN	PROYECTO		
075	HA-115-12 PREVENCIÓN DE CÁNCER DE MAMA Y CÁNCER CERVICO-UTERINO EN CDC EN LAGO A	82,557.33	0.00%
076	HA-117-12 ESTÍMULO A PRESTADORES DE SERVICIO SOCIAL EN FCO. AYALA ENTRE HERIBERTO J	57,500.00	0.00%
077	HA-117-12 ESTÍMULO A PRESTADORES DE SERVICIO SOCIAL EN FCO. AYALA ENTRE HERIBERTO J	51,891.40	0.00%
078	HA-118-12 CURSO DE GASTRONOMÍA EN CANAL DE LA PERLA Y CALLE OLIVOS COL. Ampliación S	14,390.00	0.00%
079	HA-122-12 CURSO DE SERIGRAFÍA CALLE JULIETAS ENTRE LAUREL Y OLIVOS AMPL. NUEVA MER	59,278.40	0.00%
080	HA-122-12 CURSO DE SERIGRAFÍA CALLE JULIETAS ENTRE LAUREL Y OLIVOS AMPL. NUEVA MER	118,020.98	0.01%
081	HA-123-12 PREVENCIÓN DE CÁNCER DE PROSTATA CALLE MAGDALENA DE KINO ENTRE JULIO Z	83,735.44	0.00%
082	HA-125-12 PREVENCIÓN DE ENFERMEDADES DE TRANSMISIÓN SEXUAL Y ENTRENAMIENTO DEP	92,943.64	0.01%
083	HA-125-12 PREVENCIÓN DE ENFERMEDADES DE TRANSMISIÓN SEXUAL Y ENTRENAMIENTO DEP	90,047.37	0.01%
084	HA-126-12 CURSO DE ELECTRICIDAD C. OLIVOS ENTRE RINCON DEL MACHO Y CARLOS ROMAN C	49,282.61	0.00%
085	HA-128-12 PREVENCIÓN DE ADICCIONES ADOLFO LOPEZ MATEOS ENTRE ROBLES PEZUELA Y LA	59,419.99	0.00%
086	HA-128-12 PREVENCIÓN DE ADICCIONES ADOLFO LOPEZ MATEOS ENTRE ROBLES PEZUELA Y LA	56,179.02	0.00%
087	HA-129-12 PREVENCIÓN DE LA VIOLENCIA CALLE ESPERANZA S/N ENTRE DESARROLLO Y PRIMO	65,022.91	0.00%
088	HA-130-12 CURSO DE CARPINTERÍA BLVD. INDEPENDENCIA ENTRE INDEPENDENCIA Y BENITO J	49,958.58	0.00%
089	HA-131-12 TALLER DE NUTRICIÓN AV. 16 DE SEPT. S/N ENTRE CALLE JOSE MAGAÑA Y CALLE BAF	28,305.34	0.00%
090	HA-133-12 FOMENTO A LA LECTURA AV. 16 DE SEPT. S/N ENTRE CALLE JOSE MAGAÑA Y CALLE B	27,611.67	0.00%
091	HA-133-12 FOMENTO A LA LECTURA AV. 16 DE SEPT. S/N ENTRE CALLE JOSE MAGAÑA Y CALLE B	15,863.45	0.00%
092	HA-135-12 CURSO DE BISUTERÍA Y JOYERÍA ESC. PRIM. REDENCIÓN AGRARIA EN C. REDENCIÓN /	33,083.47	0.00%
093	HA-136-12 FOMENTO A LA LECTURA ESC. PRIM. REDENCIÓN AGRARIA EN C. REDENCIÓN AGRARI	30,499.76	0.00%
094	HA-136-12 FOMENTO A LA LECTURA ESC. PRIM. REDENCIÓN AGRARIA EN C. REDENCIÓN AGRARI	13,975.48	0.00%
095	HA-138-12 TALLER DE NUTRICIÓN ESC. PRIM. REDENCIÓN AGRARIA EN C. REDENCIÓN AGRARIA	16,636.14	0.00%
096	HA-139-12 CURSO DE BISUTERÍA Y JOYERÍA ESC. PRIM. REDENCIÓN AGRARIA EN C. REDENCIÓN /	33,274.64	0.00%
097	HA-139-12 CURSO DE BISUTERÍA Y JOYERÍA ESC. PRIM. REDENCIÓN AGRARIA EN C. REDENCIÓN /	31,172.83	0.00%
098	HA-140-12 FOMENTO A LA LECTURA ESC. PRIM. REDENCIÓN AGRARIA EN C. REDENCIÓN AGRARI	14,089.85	0.00%
099	HA-141-12 TALLER DE PREVENCIÓN DE EMBARAZOS NO DESEADOS ESC. PRIM. REDENCIÓN AGR/	8,054.00	0.00%
117	HA-037-12 EQUIPAMIENTO DE CENTRO COMUNITARIO, C. MANUEL ROBLES PEZUELA ENTRE CAR	63,761.14	0.00%
118	HA-038-12 EQUIPAMIENTO DE CENTRO COMUNITARIO, C. ESPERANZA ENTRE PRIMORDIALES DE	127,522.28	0.01%
119	HA-039-12 EQUIPAMIENTO DE CENTRO COMUNITARIO, CALLE LAGO ARGENTINO S/N COL. ZARAG	111,862.28	0.01%
120	HA-039-12 EQUIPAMIENTO DE CENTRO COMUNITARIO, CALLE LAGO ARGENTINO S/N COL. ZARAG	151,982.72	0.01%
121	HA-041-12 EQUIPAMIENTO DE CENTRO COMUNITARIO CALLES IGNACIO MEDRANO ENTRE CALLE	319,940.13	0.02%
122	HA-041-12 EQUIPAMIENTO DE CENTRO COMUNITARIO CALLES IGNACIO MEDRANO ENTRE CALLE	434,399.79	0.02%
123	HA-042-12 EQUIPAMIENTO DE CENTRO COMUNITARIO CALLES OLIVO Y CARLOS ROMAN CEPEDA /	216,264.00	0.01%
138	HA-142-12 APOYOS PARA EL PROCESO EDUCATIVO (TUTORIAS) C. OLIVO ENTRE RINCON DEL MAC	14,953.58	0.00%
139	HA-142-12 APOYOS PARA EL PROCESO EDUCATIVO (TUTORIAS) C. OLIVO ENTRE RINCON DEL MAC	23,082.16	0.00%
140	HA-143-12 TALER DE INGLÉS OLIVO ENTRE RINCON DEL MACHO Y CARLOS ROMAN CEPEDA AMP	331,492.68	0.02%
141	HA-036-12 TECHUMBRE DE CANCHA COMUNITARIA COL. SAN JOAQUIN	323,362.00	0.02%
12	SECRETARIA DEL AYUNTAMIENTO	154,588.62	0.01%
002	PROYECTO S/N APOYO ECONOMICO A FAMILIARES DE ELEMENTOS DE D.G.S.P.M.	125,031.90	0.01%
003	CABILDO INFANTIL 2012	29,556.72	0.00%
005	APOYO ECONOMICO C. ULISES GARCIA MACIAS, PRESIDENTE DEL GRUPO AEROBICO DEL BOSQ	0.00	0.00%
006	APOYO ECONOMICO PARA EVENTOS DE CAPACITACION EN FINANCIAMIENTO DE PROYECTOS S	0.00	0.00%
13	DESARROLLO HUMANO	30,098,511.65	1.68%
002	"APOYO DE SEMILLA DE SORGO FORRAJERO"	60,204.00	0.00%
003	DESPENSAS 2012	16,495,272.35	0.92%
004	"DETECCION Y PREVENCIÓN OPORTUNA DE CÁNCER DE PIEL"	6,000.00	0.00%
005	APOYOS DIVERSOS	1,835,485.34	0.10%
006	TR MOVIL	0.00	0.00%
007	APOYO A INSTITUCIONES EDUCATIVAS	159,219.11	0.01%
008	SUBSIDIO A LA TORTILLA	4,537,753.75	0.25%
009	PROGRAMA "FARMACOS PARA BRIGADAS DE SALUD 2012"	1,076,590.16	0.06%
010	APOYOS DIVERSOS	704,087.00	0.04%
011	PROGRAMA MUNICIPAL DE EMPLEO TEMPORAL 2012	5,149,074.62	0.29%
012	PROGRAMA "SALUD ANIMAL 2012"	71,113.32	0.00%
013	FERIA REGRESO A CLASES 2012	0.00	0.00%
014	PROGRAMA "RESIDUOS PELIGROSOS BIOLÓGICOS INFECCIOSOS (RPBI) 2012"	0.00	0.00%
015	PROGRAMA "PREVENCIÓN DE ADICCIONES 2012"	0.00	0.00%
016	PROGRAMA "SALUD ALIMENTICIA 2012"	0.00	0.00%
017	PROGRAMA "LABORATORIO DE ANÁLISIS CLÍNICOS 2012"	3,712.00	0.00%
14	TESORERIA	842,547.90	0.05%
010	APOYO AL SINDICATO	78,247.90	0.00%
019	MA. LORENZA MEDINA SOTO	22,800.00	0.00%
023	BECA DEPORTIVA C. DANIEL ORTIZ PEREZ	84,000.00	0.00%
032	CRUZ ROJA MEXICANA I.A.P.	650,000.00	0.04%
036	HERMANO TARAHUMARA	7,500.00	0.00%

Tesorería Municipal de Torreón

Presupuesto por Programa

NIVEL DIRECCION

DEL 1 DE ENERO AL 31 DE DICIEMBRE DE 2012

S.I.I.F.

PROGRAMA		PRESUPUESTO	%
DIRECCIÓN		EJERCIDO	
PROYECTO			
25	REGIDORES	2,475,000.00	0.14%
	002 APOYO SOCIAL	2,475,000.00	0.14%
	004 CONCURSO DE AJEDREZ 2012	0.00	0.00%
26	SERVICIOS ADMINISTRATIVOS	305,696.00	0.02%
	002 APOYOS DIVERSOS	305,696.00	0.02%
29	DIF	36,758,873.17	2.06%
	002 APOYOS DIVERSOS	35,329,680.17	1.98%
	004 MANO CON MANO DESAYUNO SALUDABLE	1,429,193.00	0.08%
37	DIRECCION GENERAL COMUNICACION SOCIAL Y RELACIONES PUBLICAS	155,277.92	0.01%
	002 RADIOGRAFIA DEL ROCK 20 ANIVERSARIO	24,999.99	0.00%
	003 FESTIVAL DEL AMOR Y LA AMISTAD "METAMORFOSIS II"	38,327.28	0.00%
	004 FESTIVAL YO LEO, TU LEES, TODOS LEEMOS (2012)	62,342.81	0.00%
	006 PROY. PINTA TU MUSICA 2012	29,607.84	0.00%
39	DIRECCION GENERAL DE FOMENTO ECONOMICO Y MODERNIZACION	2,974,799.04	0.17%
	002 PROGRAMA DE FORTALECIMIENTO COMPETITIVO PARA EL SECTOR MUEBLERO	925,095.00	0.05%
	003 PROGRAMA AUTOEMPLEA-T 2012	1,299,704.04	0.07%
	004 PROGRAMA ENCUENTRO DE NEGOCIOS EXPO MUEBLE LAGUNA 2012	250,000.00	0.01%
	005 "EL CENTRO" PYMEXPORTA LAGUNA A.C. C.P ROBERTO SANCHEZ VAZQUEZ	500,000.00	0.03%
41	ATENCION CIUDADANA	125,912.73	0.01%
	002 APOYOS DIVERSOS	125,912.73	0.01%
24	VIVIENDA	2,347,902.80	0.13%
13	DESARROLLO HUMANO	2,347,902.80	0.13%
	004 PROGRAMA PINTA TU CASA	1,676,502.16	0.09%
	012 PROGRAMA "IMPERMEABILIZATE"	671,400.64	0.04%
25	PRESTACION Y ADMINISTRACION DE LOS SERVICIOS PUBLICOS	259,516,594.55	14.52%
01	PRESIDENCIA	126,440.00	0.01%
	013 CONTRATO N°. 006-CS-TOR-12 SERVICIO DE ESTACIONAMIENTO PARA ALCALDE Y ESCOLTA	126,440.00	0.01%
09	OBRAS PUBLICAS	89,693,271.91	5.02%
	001 ADMINISTRACION FONDOS F/FORTALECIMIENTO	0.00	0.00%
	003 (50% FED./0904- MUN. 0901)OBRA ML-052-11 CONSTRUCCION DE DRENAJE PLUVIAL Y OBRAS COM	1,807,874.17	0.10%
	004 (50% FED./0904- MUN.0901) OBRA ML-051-11 CONSTRUCCION DE COLECTOR DE DRENAJE PLUVIA	4,849,347.91	0.27%
	006 (50%FED./0904- MUN.0901)OBRA ML-054-11 CONSTRUCCION DE COLECTOR DE DRENAJE PLUVIAL	3,902,586.45	0.22%
	007 FF-006-12 MATERIALES EN GENERAL PARA REALIZAR TRABAJOS DE REHABILITACION Y MANTEN	422,181.36	0.02%
	010 (50% FED./0904- MUN.0901)OBRA ML-055-11 CONSTRUCCION DE COLECTOR DE DRENAJE PLUVIA	5,996,540.14	0.34%
	017 ML-012-12 CONSTRUCCION DE BAÑO ANTIMORTEM, RAMPA DE DESCARGA Y GATO HIDRAULIC	5,011,525.91	0.28%
	018 OBRA ML-052-11 CONSTRUCCION DE DRENAJE PLUVIAL Y OBRAS COMPLEMENTARIAS, ZONA S	6,887,175.46	0.39%
	019 ML-014-11 SUMINISTRO DE MATERIALES Y EQUIPO DE TRABAJO PARA CUADRILLAS DE LIMPEZA	3,874,233.14	0.22%
	020 OBRA ML-055-11 CONSTRUCCION DE COLECTOR DE DRENAJE PLUVIAL Y OBRAS COMPLEMENTA	6,242,217.22	0.35%
	025 FF-015-12 AMPLIACION DE RED DE DRENAJE SANITARIO EN CALLE FILOSOFOS ENTRE PASEO DE	594,561.49	0.03%
	026 PROYECTO S/N PASA	43,649,237.14	2.44%
	028 FF-014-12 AMPLIACION DE RED DE AGUA POTABLE EN CALLE BIOLOGOS ENTRE PASEO DEL TECN	250,451.93	0.01%
	029 FF-013-12 CONSTRUCCION DE TECHUMBRE EN AREA DE ESTACIONAMIENTO DE GRUAS EN EL CO	253,953.36	0.01%
	032 CO-002-12 AMPLIACION DE RED DE AGUA POTABLE(VARIAS CALLES) EJIDO RANCHO ALEGRE	141,081.66	0.01%
	033 CO-005-12 AMPLIACION DE RED DE AGUA POTABLE(VARIAS CALLES) EJIDO RANCHO ALEGRE	244,414.18	0.01%
	034 CO-007-12 CONSTRUCCION DE MODULO DE SANITARIOS EN ESC. PRIM. LAZARO CARDENAS UBIC	659,501.68	0.04%
	035 CO-008-12 CONSTRUCCION DE MODULO DE SANITARIOS EN ESC. SEC. DEL EDO.PROF. FEDERICO I	609,040.30	0.03%
	036 CO-022-12 CONSTRUCCION DE AULA DE USOS MULTIPLES EN ESC. PRIM. NUEVA CREACION, UBI	518,423.03	0.03%
	038 ML-028-12 SUMINISTRO DE MATERIALES PARA REHABILITACION DEL ALUMBRADO PUBLICO PO	1,215,241.52	0.07%
	040 ML-029-12 SUMINISTRO DE MATERIALES PARA REHABILITACION DEL ALUMBRADO PUBLICO EN I	779,740.98	0.04%
	049 ML-033-12 CONSTRUCCION DE ESTANQUILLO, ANDADORES,SISTEMA DE ALUMBRADO, AREAS V	0.00	0.00%
	051 CO-006-12 AMPLIACION DE LA RED DE DRENAJE SECTOR VALPARAISO EJIDO LA JOYA	399,974.37	0.02%
	053 CO-001-12 AMPLIACION DE RED DE AGUA POTABLE EN LAGUNA DEL REY, LAGUNA DE LA ROSIT	469,809.87	0.03%
	054 CO-003-12 AMPLIACION DE RED DE AGUA POTABLE (SECTOR LADO DEL CARCAMO) EJIDO SANT	40,335.19	0.00%
	145 HA-147-12 AMPLIACION DE RED DE DRENAJE SANITARIO C. MAR DE LAS ANTILLAS ENTRE AV. U	30,085.87	0.00%
	146 HA-146-12 AMPLIACION DE RED DE AGUA POTABLE EN C. MAR DE LAS ANTILLAS ENTRE AV. UNI	51,835.53	0.00%
	147 HA-148-12 AMPLIACION DE RED DE AGUA POTABLE EN C. ALVARO OBREGON ENTRE VISCA Y 27 I	39,719.24	0.00%
	148 HA-148-12 AMPLIACION DE RED DE AGUA POTABLE EN C. ALVARO OBREGON ENTRE VISCA Y 27 I	50,903.71	0.00%
	149 HA-149-12 AMPLIACION DE RED DE DRENAJE SANITARIO EN C. ALVARO OBREGON ENTRE VISCA	58,933.70	0.00%
	150 HA-145-12 AMPLIACION DE RED DE DRENAJE SANITARIO C. ALFREDO CANCINO ENTRE CALLES M	47,250.00	0.00%
	151 HA-144-12 AMPLIACION DE RED DE AGUA POTABLE C. ALFREDO CANCINO ENTRE CALLES MARCO	21,250.00	0.00%
	152 HA-150-12 AMPLIACION ELECTRICA CALLES DE LA COSECHA ENTRE CALLE CENTRAL Y BLVD. P	187,497.05	0.01%
	153 HA-151-12 CONSTRUCCION DE BANQUETAS EN C. OQUENDO ENTRE CALLE VIESCA Y BLVD. EL T	230,484.95	0.01%
	154 HA-151-12 CONSTRUCCION DE BANQUETAS EN C. OQUENDO ENTRE CALLE VIESCA Y BLVD. EL T	42,987.90	0.00%
	156 HA-153-12 PAVIMENTACION ASFALTICA EN LAGO ZURICH ENTRE LAGO ARGENTINO Y LAS FUENI	56,437.75	0.00%

Tesorería Municipal de Torreón

Presupuesto por Programa

NIVEL DIRECCION

DEL 1 DE ENERO AL 31 DE DICIEMBRE DE 2012

S.I.I.F.

PROGRAMA		PRESUPUESTO	%
DIRECCIÓN		EJERCIDO	
PROYECTO			
11	157 HA-153-12 PAVIMENTACION ASFALTICA EN LAGO ZURICH ENTRE LAGO ARGENTINO Y LAS FUENT	56,437.75	0.00%
	SERVICIOS PUBLICOS	169,696,882.64	9.49%
	001 ADMINISTRACION DERECHO DE ALUMBRADO P	161,852,284.26	9.05%
	014 ALUMBRADO	7,844,598.38	0.44%
38	DIRECCION GENERAL DE INFORMATICA Y SISTEMAS	0.00	0.00%
	017 ENLACE INTERNET PUBLICO	0.00	0.00%
26	MEJOR IMAGEN DE LA COMUNIDAD.	61,182,530.28	3.42%
09	OBRAS PUBLICAS	61,174,520.48	3.42%
	001 INVERSION PUBLICA	41,027,837.18	2.30%
	011 OBRA ML-005-12 SUMINISTRO DE MATERIALES PARA TRABAJOS DE MANTENIMIENTO URBANO E	799,704.38	0.04%
	013 FF-008-12 SEÑALIZACION HORIZONTAL PARA VIALIDAD DE BLVD. INDEPENDENCIA(DE AV. MUZQ	2,119,761.34	0.12%
	021 OBRA ML-007-12 SEÑALIZACION HORIZONTAL PARA VIALIDAD DE CALZ. SALTILLO 400(DIAG. LA	1,900,146.31	0.11%
	022 OBRA ML-018-12 SUMINISTRO DE MATERIALES PARA TRABAJOS DE MANTENIMIENTO URBANO E	892,339.20	0.05%
	023 OBRA ML-009-12 TRABAJOS DE MANTENIMIENTO, LIMPIEZA, ELABORACION DE BUSTOS Y PLACA	594,848.93	0.03%
	027 ML-008-12 SEÑALIZACION HORIZONTAL PARA VIALIDAD DE TORREON MATAMOROS (DE PRIF. R	2,599,534.48	0.15%
	028 ML-007-12 SEÑALIZACION HORIZONTAL PARA VIALIDAD DE CALZ. SALTILLO 400 (DIAG. LAS FUEN	0.00	0.00%
	030 ML-017-12 ELECTRIFICACION DE AREA PARA PLANTA TRATADORA DE AGUAS RESIDUALES EN B	499,161.28	0.03%
	031 OBRA ML-028-11 CUADRILLA EXTERNA PARA DIVERSOS TRABAJOS DE MANTENIMIENTO, REHAB	182,357.75	0.01%
	033 OBRA ML-024-12 SEÑALIZACION EN BLVD. CONSTITUCION (NUDO MIXTECO A CALZ. COLON) CO	822,625.49	0.05%
	034 OBRA ML-025-12 SUMINISTRO DE MATERIALES PARA MANTENIMIENTO A SEMAFOROS EN DISTI	499,980.81	0.03%
	035 ML-026-12 SUMINISTRO DE MATERIALES PARA TRABAJOS DE MANTENIMIENTO URBANO EN DIF	898,322.31	0.05%
	036 ML-021-12 ACARREO DE MATERIAL EN ANTIGUA JABONERA LA UNION COL.PRIMERA RINCONAD	1,798,345.00	0.10%
	037 ML-019-12 SEÑALIZACION HORIZONTAL EN PASEO DEL TECNOLOGICO CALZ. GOMEZ MORIN Y V	499,975.64	0.03%
	039 ML-023-12 DISPOSITIVO VIAL DE SEGURIDAD, MODERADOR DE VELOCIDAD (SEGUN ESPECIFICAC	181,018.79	0.01%
	041 DUPLICADO	0.00	0.00%
	044 ML-027-12 CUADRILLA PARA TRABAJOS DE MANTENIMIENTO Y REHABILITACION DE DISTINTOS I	3,760,101.43	0.21%
	046 ML-040-12 SEÑALIZACION HORIZONTAL CON PINTURA TERMOPLASTICA EN BLVD. INDEPENDENC	1,440,122.70	0.08%
	047 ML-039-12 SEÑALIZACION HORIZONTAL CON PINTURA TERMOPLASTICA EN CALZ. COLON ENTRE	658,337.46	0.04%
	048 ML-038-12 SEÑALIZACION HORIZONTAL CON PINTURA TERMOPLASTICA EN PERIFERICO RAUL L	0.00	0.00%
12	SECRETARIA DEL AYUNTAMIENTO	8,009.80	0.00%
	005 CONTRATO NO.068-CS-TOR-12 ANTI-DOPING C.QUIMICO RODRIGO MARTINEZ RANGEL	8,009.80	0.00%
27	SERVICIOS PÚBLICOS.	0.00	0.00%
11	SERVICIOS PUBLICOS	0.00	0.00%
	012 NO	0.00	0.00%
26	SERVICIOS ADMINISTRATIVOS	0.00	0.00%
	010 MANTENIMIENTO EDIFICIOS REVISION CONSUMO ENERGIA ELECTRICA 2012	0.00	0.00%
28	VIALIDAD URBANA.	34,901,105.46	1.95%
07	DESARROLLO URBANO	0.00	0.00%
	002 PROY S/N ESTUDIO DE PROYECTO DE AHORRO DE ENERGIA 2012	0.00	0.00%
	003 PRESUPUESTO ANUAL PARA CENTRO DE CONTROL Y AHORRO DE ENERGIA	0.00	0.00%
09	OBRAS PUBLICAS	34,901,105.46	1.95%
	007 OBRA ML-016-11 MODERNIZACION DEL BLV. CONSTITUCION DE LA CALZADA COLON AL DISTR	3,167,327.13	0.18%
	008 OBRA ML-018-11 CONSTRUCCION DE ESTACIONAMIENTO PARA LA GRAN PLAZA (OBRA CIVIL) U	0.00	0.00%
	009 OBRA ML-004-12 SUMINISTRO DE MATERIALES PARA EL MANTENIMIENTO A LOS SEMAFOROS E	495,265.35	0.03%
	011 OBRA FF-003-12 CONSTRUCCION DE PAVIMENTACION ASFALTICA, CORDONERIA Y DRENAJE SA	1,132,660.85	0.06%
	012 OBRA ML-001-12 RECARPATEO EN CALLE LONDRES ENTRE WASHINGTON Y RIO DE JANEIRO CO	170,009.73	0.01%
	013 OBRA ML-002-12 PAVIMENTACION ASFALTICA EN C. FLOR DEL DESIERTO ENTRE CACTUS Y C. P	1,343,362.81	0.08%
	014 OBRA ML-003-12 PAVIMENTACION ASFALTICA EN C. NOAS ENTRE C. PITAYA Y BLVD. MIELERAS.	357,894.18	0.02%
	021 OBRA FF-011-12 PAVIMENTACION HIDRAULICA Y CORDONERIA EN CALLE SATURNO ENTRE JU	4,499,835.74	0.25%
	022 OBRA FF-012-12 ADECUACION DE VIALIDAD EN AV. JUAREZ FRENTE A CENTRAL DE AUTOBUSES	4,031,921.78	0.23%
	029 ML-002-12 PAVIMENTACION ASFALTICA EN C. FLOR DEL DESIERTO ENTRE CACTUS Y C. PITAYA	0.00	0.00%
	050 ML-020-12 SEÑALIZACION ORIZONTAL EN LA UNION STA. RITA	762,861.29	0.04%
	078 HA-010-12 PAVIMENTACION ASFALTICA EN CALLE MAYRAN ENTRE PERIFERICO Y GOMEZ PALAC	604,445.50	0.03%
	079 HA-010-12 PAVIMENTACION ASFALTICA EN CALLE MAYRAN ENTRE PERIFERICO Y GOMEZ PALAC	604,445.00	0.03%
	099 HA-018-12 PAVIMENTACION ASFALTICA EN CALLE ALVARO OBREGON ENTRE VIESCA Y 27	68,703.44	0.00%
	100 HA-018-12 PAVIMENTACION ASFALTICA EN CALLE ALVARO OBREGON ENTRE VIESCA Y 27 DE N	670,077.39	0.04%
	101 HA-007-12 PAVIMENTACION ASFALTICA EN CALLE CONSTITUCION ENTRE CONSTITUCION PROL. I	755,174.95	0.04%
	102 HA-015-12 PAVIMENTACION ASFALTICA EN CALLE GRUTAS DE MAPIMI ENTRE CALLE FRANCISC	243,432.40	0.01%
	103 HA-015-12 PAVIMENTACION ASFALTICA EN CALLE GRUTAS DE MAPIMI ENTRE CALLE FRANCISC	249,779.31	0.01%
	104 HA-016-12 PAVIMENTACION ASFALTICA EN CALLE MAR DE LAS ANTILLAS ENTRE AV UNIVERSID,	317,558.94	0.02%
	105 HA-031-12 PAVIMENTACION ASFALTICA EN CALLE ARTESANIAS ENTRE CALLE DELICIAS Y BLVD	233,935.71	0.01%
	106 HA-012-12 CONSTRUCCION DE ESCALINATAS EN CALLEJON SEPTIMO ENTRE CALLE VIENTO LIBR	790,957.74	0.04%
	107 HA-013-12 PAVIMENTACION ASFALTICA EN CALLE MANUEL MACIEL ENTRE CALLE SAN MARCOS	887,621.62	0.05%
	108 HA-009-12 PAVIMENTACION MIXTA EN CALLE PLURALIDAD ENTRE VOZ DEL PUEBLO Y TOPE EJI	282,783.63	0.02%

Tesorería Municipal de Torreón

Presupuesto por Programa

NIVEL DIRECCION

DEL 1 DE ENERO AL 31 DE DICIEMBRE DE 2012

S.I.I.F.

PROGRAMA		PRESUPUESTO	%
DIRECCIÓN		EJERCIDO	
PROYECTO			
109	HA-009-12 PAVIMENTACION MIXTA EN CALLE PLURALIDAD ENTRE VOZ DEL PUEBLO Y TOPE EJI	264,086.36	0.01%
110	HA-029-12 PAVIMENTACION ASFALTICA EN CALLE DE LA COSECHA ENTRE CALLE CENTRAL Y C	333,647.32	0.02%
111	HA-004-12 PAVIMENTACION ASFALTICA EN CALLE ANTONIO LOPEZ DE SANTA ANNA ENTRE DIA	580,206.87	0.03%
112	HA-030-12 PAVIMENTACION ASFALTICA EN CALLE DE DELICIAS ENTRE CALLE DE LA COSECHA Y	520,674.44	0.03%
113	HA-014-12 PAVIMENTACION ASFALTICA EN CALLE SAN MARCOS ENTRE CALLE CARLOS ROMAN	114,827.00	0.01%
114	HA-006-12 PAVIMENTACION ASFALTICA EN CALLE B ENTRE ALVARO OBREGON Y PORTES GIL C	147,947.58	0.01%
115	HA-006-12 PAVIMENTACION ASFALTICA EN CALLE B ENTRE ALVARO OBREGON Y PORTES GIL C	147,947.58	0.01%
116	HA-023-12 PAVIMENTACION ASFALTICA EN CALLE ALAMOS EN C. CISNE ENTRE UNIVERSIDAD N	366,357.14	0.02%
117	HA-023-12 PAVIMENTACION ASFALTICA EN CALLE ALAMOS EN C. CISNE ENTRE UNIVERSIDAD N	366,356.00	0.02%
123	HA-002-12 PAVIMENTACION ASFALTICA EN CALLE PROLONGACION JUAN BAUTISTA ENTRE CAL	256,177.52	0.01%
124	HA-002-12 PAVIMENTACION ASFALTICA EN CALLE PROLONGACION JUAN BAUTISTA ENTRE CAL	408,459.80	0.02%
125	HA-026-12 PAVIMENTACION ASFALTICA EN CALLE LAGO DE SAN MARTIN ENTRE CALLE LAGO M	327,049.55	0.02%
126	HA-027-12 PAVIMENTACION ASFALTICA EN CALLE LAGO VALENCIA ENTRE CALLE LAGO MICHIG	373,871.68	0.02%
127	HA-028-12 PAVIMENTACION ASFALTICA EN CALLE FRATERNIDAD ENTRE CALLE LAGO MICHIGA	419,136.19	0.02%
128	HA-005-12 PAVIMENTACION ASFALTICA EN CALLE MANUEL GONZALEZ ENTRE GUSTAVO DIAZ O	441,343.36	0.02%
129	HA-008-12 PAVIMENTACION ASFALTICA EN CALLE VOZ DEL PUEBLO ENTRE CONSTITUCION PROI	474,311.19	0.03%
130	HA-019-12 PAVIMENTACION ASFALTICA EN CALLE FRATERNIDAD ENTRE AV. GUADALUPANA Y P	552,634.96	0.03%
131	HA-020-12 PAVIMENTACION ASFALTICA EN CALLE ESPERANZA ENTRE AV. GUADALUPANA Y PR	627,016.19	0.04%
132	HA-021-12 PAVIMENTACION ASFALTICA EN CALLE DERECHOS HUMANOS ENTRE AV. GUADALUP	546,164.41	0.03%
133	HA-024-12 PAVIMENTACION ASFALTICA EN CALLE FCO. VILLA ENTRE CALLE BENITO JUAREZ Y C	617,538.42	0.03%
134	HA-033-12 PAVIMENTACION ASFALTICA EN CALLE LAGO ZURICH ENTRE CALLE LAGO VICTORIA	489,434.99	0.03%
135	HA-035-12 CONSTRUCCION DE ESCALINATAS EN CALLEJON JARAS ENTRE 2A. DE CALERAS Y 20 E	198,477.51	0.01%
136	HA-120-12 PAVIMENTACION HIDRAULICA EN CALLE 2A DE VIENTO LIBRE ENTRE FCO. I. MADERO	107,797.51	0.01%
137	HA-121-12 CONSTRUCCION DE BANQUETAS EN C. OQUENDO C. VIESCA Y BLVD. EL TAJITO COL. N	657,486.69	0.04%
138	HA-034-12 PAVIMENTACION ASFALTICA EN C. DE LA ESTACION ENTRE C. DE LOS JABONES Y BLV	657,486.00	0.04%
141	HA-022-12 PAVIMENTACION ASFALTICA EN C. ALAMOS ENTRE C. METROPOLITANA Y LAGO ERI C	524,770.91	0.03%
142	HA-022-12 PAVIMENTACION ASFALTICA EN C. ALAMOS ENTRE C. METROPOLITANA Y LAGO ERI C	836,658.53	0.05%
143	HA-003-12 PAVIMENTACION ASFALTICA EN CALLE ALVARO OBREGON ENTRE CALLE B Y CALLE	551,621.68	0.03%
144	HA-017-12 PAVIMENTACION ASFALTICA EN CALLE OCEANO INDICO ENTRE MAR DE LAS ANTILLA	588,715.41	0.03%
145	HA-119-12 PAVIMENTACION ASFALTICA EN CALLE ALFREDO CANCINO ENTRE MARCOS ESQUIVE	348,980.00	0.02%
151	HA-152-12 PAVIMENTACION HIDRAULICA Y ESCALINATAS EN CALLEJON JOSE MAGAÑA ESQ. CO	191,934.18	0.01%
152	HA-152-12 PAVIMENTACION HIDRAULICA Y ESCALINATAS EN CALLEJON JOSE MAGAÑA ESQ. CO	191,934.00	0.01%
30	DESARROLLO INTEGRAL DE LA FAMILIA	480,130.02	0.03%
01	PRESIDENCIA		
011	FESTEJOS NAVIDEÑOS	480,130.02	0.03%
44	MODERNIZACIÓN DE LA ADMINISTRACIÓN.	785,910.63	0.04%
25	REGIDORES		
006	ADQUISICION DE MOBILIARIO	150,484.90	0.01%
38	DIRECCION GENERAL DE INFORMATICA Y SISTEMAS		
016	LICENCIAMIENTO LASERFICHE, POLIZA DE MANTENIMIENTO ANUAL Y SERVICIOS PROFESIONAL	635,425.73	0.04%
46	GASTOS DE LA ADMINISTRACION POR LA FUNCION PUBLICA	905,882,615.78	50.68%
01	PRESIDENCIA		
001	ADMINISTRACION DE SECRETARIA PARTICULAR	24,039,994.95	1.34%
002	APOYOS DIVEROS	10,053,784.53	0.56%
003	CONTRATO 001-CS-TOR-09-12 ALIMENTOS ESCOLTAS	5,800,607.50	0.32%
004	PROYECTO S/N TORREON MAGICO PISTA DE PATINAR	426,635.00	0.02%
006	ESCENOGRAFIA PARA EVENTO DE LA VIÑA NAVIDEÑA, ALAMEDA ZARAGOZA 2011	1,570,614.77	0.09%
007	ESCENOGRAFIA PARA EVENTO ENCENDIDO DE PINO NAVIDEÑO, PLAZA DE ARMAS 2011	7,192.00	0.00%
008	CONSERVACION Y MANTENIMIENTO DEL INMUEBLE FEDERAL "PALACIO FEDERAL DE TORREON	6,612.00	0.00%
009	ADQ. DE MP4	50,842.08	0.00%
010	FESTEJOS PATRIOS	2,923.20	0.00%
012	DESFILE 20 NOVIEMBRE 2012 ANIVERSARIO REVOLUCION MEXICANA	6,067,365.87	0.34%
03	CONTRALORIA MUNICIPAL		
001	ADMINISTRACION CONTRALORIA	53,418.00	0.00%
002	CONTRATO S/N BERNAL GRACIA Y ASOCIADOS (02-ENE 2012 AL 31-DIC 2012)	16,813,953.92	0.94%
003	PROYECTO S/N SERVICIOS JAVA, S.C.	13,828,997.56	0.77%
004	CONTRATO S/N LUIS MANUEL ESPINOSA GUTIEREZ ARRENDAMIENTO (15 ENE 2010 AL 31 DIC 20	886,286.40	0.05%
006	CONTRATO S/N ELABORACION DE MANUALES DE ORGANIZACION Y ORGANIGRAMAS	388,924.00	0.02%
007	CONTRATO S/N C. LIC. JUAN MANUEL BARRERA MARTINEZ (AVALUOS)	352,044.48	0.02%
008	ASESORIA SERVICIOS ADMINISTRATIVOS S.C.	812,000.00	0.05%
008	ASESORIA SERVICIOS ADMINISTRATIVOS S.C.	286,418.28	0.02%
05	SEGURIDAD PUBLICA		
001	PROYECTO CONTINGENCIA	259,283.20	0.01%
003	PROY. S/N EVENTO DEL DIA DEL POLICIA 2012	5,418,533.50	0.30%
004	CONTRATO S/N ALIMENTACION PRERSONAL DE DGSPM	2,747,753.72	0.15%
		165,645.68	0.01%
		2,414,895.48	0.14%

Tesorería Municipal de Torreón

Presupuesto por Programa

NIVEL DIRECCION

DEL 1 DE ENERO AL 31 DE DICIEMBRE DE 2012

S.I.I.F.

PROGRAMA		PRESUPUESTO EJERCIDO	%
DIRECCIÓN			
PROYECTO			
	006 CONTRATO INSTITUTO DE ADMINISTRACION Y AVALUOS DE BIENES NACIONALES (INDAABIN E	22,596.48	0.00%
	007 PROYECTO S/N CERTIFICACION D.A.R.E. MEXICO	67,642.14	0.00%
	008 CONTRATO DGSA-IR-011-12 "PORCIONES DE ALIMENTOS PREPARADOS"C. JOSE GUADALUPE ROD	0.00	0.00%
06	SERVICIOS	0.00	0.00%
	001 ADMINISTRACION DE SERVICIOS	0.00	0.00%
07	DESARROLLO URBANO	21,508,368.81	1.20%
	001 ADMINISTRACION DIRECCION DE DESARROLLO URBANO	19,301,227.05	1.08%
	002 CONTRATO N° ? C. MARIA DE JESUS MAPI SOSA. JIMENEZ # 460 NTE.	180,000.00	0.01%
	003 CONTRATO S/N LIC. PEDRO LUIS MARTIN BRINGAS BLVD. INDEPENDENCIA 65 OTE COL LOS ANG	1,015,519.68	0.06%
	004 PROY S/N ADQUISICION DE RADIOS	1,011,622.08	0.06%
08	DIRECCION GENERAL DEL MEDIO AMBIENTE	4,710,674.23	0.26%
	001 ADMINISTRACION DIRECCION GRAL. DEL MEDIO AMBIENTE	4,508,096.33	0.25%
	004 MONITOREO	202,577.90	0.01%
	007 CULTURA DE LIMPIEZA (REFORESTACION 2012)	0.00	0.00%
09	OBRAS PUBLICAS	88,793,447.81	4.97%
	001 ADMINISTRACION HABITAT MUNICIPAL	170,429.89	0.01%
	002 ADQ. DE 5 REPETIDORES	0.00	0.00%
	003 PROYECTO S/N COMBUSTIBLE CUERPO DE BOMBEROS Y PROTECCION CIVIL	3,729,776.55	0.21%
	012 PROYECTO "PRIMA VACACIONAL 2012"	2,709,302.99	0.15%
	015 FIDEICOMISO PARA EL PROGRAMA DE VIVIENDAS DE POLICIAS QUE COLABORAN EN LA DGSPM	4,284,341.33	0.24%
	024 PROYECTO S/N COMBUSTIBLE DGSPM	16,432,999.10	0.92%
	027 PROYECTO S/N CFE	18,745,821.55	1.05%
	032 SEGURO DE VIDA PERSONAL DE DGSPM	2,528,982.64	0.14%
	037 AGUINALDO 2012 DSPM	13,609,961.02	0.76%
	038 AGUINALDO 2012	25,809,971.10	1.44%
	059 CO-056-12 PROGRAMA DE DESARROLLO INSTITUCIONAL	771,861.64	0.04%
11	SERVICIOS PUBLICOS	83,015,499.70	4.64%
	001 ADMINISTRACION DIR. GRAL. DE SERV. PUBLICOS	71,211,255.36	3.98%
	002 CONTRATO S/N CONTROL DE PLAGAS EN LAS INSTALACIONES DEL RASTRO MUNICIPAL (ENE-	151,641.00	0.01%
	003 MANTENIMIENTO PREVENTIVO Y CORRECTIVO DE LAS UNIDADES CONDENSADORAS Y A LOS D	409,894.12	0.02%
	004 CONTRATO S/N ASESORIA TECNICA Y SUMINISTRO DE PRODUCTOS QUIMICOS, PARA EL TRATA	424,671.32	0.02%
	005 CONTRATO S/N C. GUSTAVO ALFONSO GONZALEZ DUARTE (ENE-DIC 2012)	1,945,844.42	0.11%
	006 ADMINISTRACION DE PERSONAL EN EL RASTRO MUNICIPAL (RESES, TERNERAS, CAPRINOS Y OV	7,586,985.68	0.42%
	007 CONTRATO S/N INSPECCION Y VERIFICACION DE ESTABLECIMIENTOS TIPO INSPECCION FEDER	90,960.00	0.01%
	008 CONTRATO QUIMICO-SEMER-GASTOS VARIOS	192,317.56	0.01%
	009 CONTRATO NO. 08-CS-TOR-12 C. EDUARDO AGUILAR TORRES (ENE-DIC 2012)	130,000.00	0.01%
	010 PROY. S/N ADQ. DE LAVADORAS	0.00	0.00%
	013 CONTRATO DGSA-IR-023-11 LUIS ALFREDO SANCHEZ HERNANDEZ(RADIOS)	871,930.24	0.05%
12	SECRETARIA DEL AYUNTAMIENTO	42,523,405.10	2.38%
	001 ADMINISTRACION CORRALONES MUNICIPALES	41,721,802.85	2.33%
	002 ALIMENTACION INTERNOS 2012	360,507.65	0.02%
	003 CONTRATO S/N ALIMENTACION PERSONAS 2012	292,320.00	0.02%
	004 PROYECTO S/N 'NOTARIO'	148,774.60	0.01%
13	DESARROLLO HUMANO	56,286,978.79	3.15%
	001 ADMINISTRACION DE PARTICIPACION CIUDADANA	55,258,428.79	3.09%
	002 CONSERVACION Y MANTENIMIENTO DEL INMUEBLE FEDERAL "PALACIO FEDERAL DE TORREON	849,284.76	0.05%
	003 INSUMOS HOSPITAL MUNICIPAL	179,265.24	0.01%
14	TESORERIA	341,454,639.03	19.10%
	001 ADMINISTRACION TESORERIA	82,013,844.85	4.59%
	002 PROY. S/N RECUPERACION DE PARQUIMETROS 2012	248,661,059.86	13.91%
	003 CONTRATO 005-CS-TOR-07-12 C. SOCORRO GUILLERMINA SAAVEDRA CASTRUITA (JUL-DIC-12)	200,381.72	0.01%
	004 CONTRATO N°. 006-CS-TOR-12 SERVICIO DE ESTACIONAMIENTO PARA ALCALDE Y ESCOLTA	0.00	0.00%
	005 SORTEO CONTRIBUYENTE CUMPLIDO, CONTRIBUYENTE CONSENTIDO 2012	860,926.84	0.05%
	006 DEUDA PUBLICA	1,534,344.53	0.09%
	007 CONSEJO DE ADMINISTRACION DEL PARQUE ECOLOGICO FUNDADORES C MARIA GARAGARZA D	1,503,980.00	0.08%
	008 PROYECTO S/N PORTAME	67,699.55	0.00%
	012 PATRONATO PARQUE LAS ETNIAS	696,000.00	0.04%
	015 CONTRATO S/N VICTOR GONZALEZ ABELAR (NOTARIO)	328,380.02	0.02%
	016 ASOCIACION DE ARTISTAS PLASTICOS DE LA LAGUNA A.C.	743,204.80	0.04%
	017 PROYECTO S/N COMERCIANTES DE LA GRAN PLAZA"	200,000.00	0.01%
	020 PROYECTO S/N "AVIARIO LIRA 2012"	700,000.00	0.04%
	024 PROYECTO S/N DEVOLUCION PREDIAL ORGANISMOS DE LA SOCIEDAD CIVIL EN LOS PAGO DE P	254,657.50	0.01%
	025 MANTENIMIENTO EDIFICIOS REVISION CONSUMO ENERGIA ELECTRICA 2012	213,810.88	0.01%
	026 CONVENIO COLISEO	1,300,000.00	0.07%

Tesorería Municipal de Torreón

Presupuesto por Programa

NIVEL DIRECCION

DEL 1 DE ENERO AL 31 DE DICIEMBRE DE 2012

S.I.I.F.

PROGRAMA		PRESUPUESTO EJERCIDO	%
DIRECCIÓN			
PROYECTO			
027	CON. S/N GARIBAY Y ASC. CONSULTORES	208,800.00	0.01%
028	FERIA DE REGRESOS A CLASES 2012	60,000.00	0.00%
029	UNIFORMES TEMPORADA OTOÑO INVIERNO 2012	0.00	0.00%
030	DONADORES LAGUNA	150,000.00	0.01%
031	DEUDA PUBLICA	996,448.48	0.06%
033	APOYO PRACTICANTES	16,100.00	0.00%
034	CONVENIO DEL PATRONATO MUSEO REGIONAL DE LA LAGUNA	385,000.00	0.02%
035	CONVENIO CAMERATA DE COAHUILA	360,000.00	0.02%
20	DEUDA PUBLICA	29,609,156.46	1.66%
001	DEUDA PUBLICA	29,609,156.46	1.66%
25	REGIDORES	16,216,666.51	0.91%
001	ADMINISTRACION DE REGIDORES	15,520,666.51	0.87%
003	CONTRATO 011-CS-TOR-12 MARIA GUADALUPE GARCIA SANCHEZ INMUEBLE UBIC. ESCOBEDO 2	348,000.00	0.02%
005	CONTRATO 004-CS-TOR-12 MARIA GUADALUPE GARCIA SANCHEZ INMUEBLE UBIC. ESCOBEDO 2	348,000.00	0.02%
26	SERVICIOS ADMINISTRATIVOS	112,057,743.64	6.27%
001	ADMINISTRACION PERSONAL A DISPOSICION	107,293,659.82	6.00%
002	CONTRATO DGSA-IR-006-12 JESUS ENRIQUE SILVA ALMARAZ (UNIFORMES)	1,066,388.00	0.06%
003	CONTRATO NO-056-CS-TOR-12 MARIA TERESA VALDES AGUIRRE (ENE- DIC-12)	2,785,524.00	0.16%
004	CONT. NO.-045-CS-TOR-12 ELADIO RIOS REYNA	0.00	0.00%
005	CONT. NO. DGSA-IR-002-12 ENRIQUE GAMBOA REYES	0.00	0.00%
006	CONT. NO. DGSA-IR-003-12 BLANCA ALICIA VERDUZCO ANGUIANO	0.00	0.00%
007	CONT. NO. DGSA-IR-004-12 JORGE LUIS VILLAREAL GARZA	467,043.70	0.03%
008	CONT. NO. DGSA-IR-004-12 JESUS GERARDO OVIEDO DE LA GARZA	0.00	0.00%
009	ADMINISTRACION REPARACION DE UNIDADES 2012	192,864.79	0.01%
011	CONTRATO 129-CS-TOR-10 PRESTACION DE SERVICIOS DE MANTENIMIENTO PREVENTIVO Y COR	252,263.33	0.01%
31	DIRECCION GRAL. DE PLANEACION	2,661,357.02	0.15%
001	ADMINISTRACION DIREC.GRAL. DE PALENACION	2,661,357.02	0.15%
32	DIRECCION MUNICIPAL DE CULTURA	21,370,775.61	1.20%
001	ADMINISTRACION DIRECCION MUNICIPAL DE CULTURA	21,075,995.61	1.18%
002	CONTRATO NO. 132-CS-TOR-11 LAURENTINO MIRELES MARTINEZ	146,880.00	0.01%
010	PROY. ILUSTRANDO LAS CALLES	0.00	0.00%
013	FESTEJOS	147,900.00	0.01%
37	DIRECCION GENERAL COMUNICACION SOCIAL Y RELACIONES PUBLICAS	12,333,951.23	0.69%
001	ADMINISTRACION DIRECCION GRAL COMUNICACIÓN SOCIAL Y RELACIONES	5,993,971.38	0.34%
005	CONTRATO S/N ING. CESAR E. GUERRERO RODRIGUEZ	108,810.32	0.01%
007	ASAMBLEA DE LA RED DE RADIODIFUSORAS Y TELEVISORAS EDUCATIVAS Y CULTURALES DE M	101,790.00	0.01%
014	TIEMPO DE MATAMOROS C. ARTURO ESCOBEDO MARTINEZ	0.00	0.00%
073	FESTEJOS PATRIOS 16 SEP. 2012	518,253.20	0.03%
074	FRANCISCO PEREZ MORENO (INV. Y ANA. DEL ENTORNO SOCIAL Y POLITCO DE TORREON)	156,600.00	0.01%
080	CONTRATO NO.002-CS-TOR-08-12 (BLANCA ESTELA PINEDA GONZALEZ	221,956.02	0.01%
081	30 ANIV. LUCTUOSO GRAL. RAUL MADERO	0.00	0.00%
082	DISEÑO DE MULTIMEDIA DE LA PLAZA MAYOR	0.00	0.00%
083	CORPORACION LAGUNERA S.A. DE C.V.	503,826.44	0.03%
091	CLAUDIO LUIS SANCHEZ MORRIL (APLICACION MULTIMEDIA)	279,999.99	0.02%
092	PROY. PILOTO CAPS	638,000.00	0.04%
093	TELEVISIA	3,810,743.88	0.21%
38	DIRECCION GENERAL DE INFORMATICA Y SISTEMAS	8,707,930.07	0.49%
001	ADMINISTRACION GENERAL DE INFORMATICA Y SISTEMAS	5,896,510.26	0.33%
002	INST. DE CABLEADO EN D.G. DE DESARROLLO ECONOMICO, D. DE TURISMO, D.G. URBANISMO, D	0.00	0.00%
003	SUMINISTRO E INSTALACION DE CABLEADO DE VOZ Y DATOS PARA LA D. MUNICIPAL DE PROTE	0.00	0.00%
004	DESINSTALACION Y RECUPERACION DE CABLEADO DE VOZ Y EQUIPO DE ACTIVO DE LA PRESID	0.00	0.00%
005	SUMINISTRO E INSTALACION DE CABLEADO DE VOZ Y DATOS ASI COMO TRASLADO DE PLANT	0.00	0.00%
006	INSTALACION DE EXTENCIONES DE VOZ, CONFIGURACION DE COMUNICACION ETC.	0.00	0.00%
007	REUBICACION Y REORIENTACION DE ANTENAS DE COMUNICACION	0.00	0.00%
008	LICENCIAMIENTO MICROSOFT	0.00	0.00%
010	CONTRATO S/N OSCAR MUELLER ALATORRE SC DEPTO.INFORMATICA	472,478.21	0.03%
011	SERVICIO Y SOPORTE DE LICENCIAMIENTO DE SOFTWARE DE MICROSOFT (MAY2011-APR2012)	0.00	0.00%
012	SUMINISTRO E INSTALACION DE EQUIPO ACTIVO PARA EL MANEJO Y DISTRIBUCION DEL TRAFI	726,020.80	0.04%
013	SUMINISTRO E INSTALACION DE EQUIPO INFORMATICO, LICENCIAMIENTO DE SEGURIDAD PERI	720,936.49	0.04%
014	CONT. NO. DGSA-IR-030-11 RED. SISTEM DE MEXICO S.A. DE C.V.	0.00	0.00%
015	MICROSOFT LICENSING GP	891,984.31	0.05%
018	RENTA DE EQUIPO DE COMUNICACION EN DISTINTOS ENLACES	0.00	0.00%
39	DIRECCION GENERAL DE FOMENTO ECONOMICO Y MODERNIZACION	8,929,946.33	0.50%
001	ADMINISTRACION DE VENTANILLA UNIVERSAL	8,929,946.33	0.50%

Tesorería Municipal de Torreón

Presupuesto por Programa

NIVEL DIRECCION

DEL 1 DE ENERO AL 31 DE DICIEMBRE DE 2012

S.I.I.F.

PROGRAMA		PRESUPUESTO EJERCIDO	%
DIRECCIÓN	PROYECTO		
41	ATENCION CIUDADANA		
001	ADMINISTRACION DE ATENCION CIUDADANA	9,429,593.07	0.53%
003	PROYECTO SN "BRIGADAS DE ATENCION CIUDADANA" 2012	9,075,939.37	0.51%
004	CONTRATO NO. 002-CS-TOR-12 MARIA ROSA GONZALEZ MADERO (ENERO - JUNIO 2012)	200,533.70	0.01%
005	CONTRATO NO. 001-CS-TOR-07-12 C. MARIO FRANCISCO CANALES LOPEZ (JUN-DIC. 2012)	76,560.00	0.00%
56	DIFUSIÓN DE LAS ACCIONES DE GOBIERNO	76,560.00	0.00%
01	PRESIDENCIA	67,434,843.48	3.77%
005	LAGUNA SEGURA 2012	10,440.00	0.00%
03	CONTRALORIA MUNICIPAL	10,440.00	0.00%
005	PROY. S/N ADQ. COMPUTADORAS	98,911.11	0.01%
12	SECRETARIA DEL AYUNTAMIENTO	98,911.11	0.01%
004	ENGOMADOS NUEVA TARIFA TRANSPORTE 2012	0.00	0.00%
14	TESORERIA	0.00	0.00%
022	CON. S/N JOSE LUIS ARREDONDO NAVARRO	422,037.00	0.02%
37	DIRECCION GENERAL COMUNICACION SOCIAL Y RELACIONES PUBLICAS	422,037.00	0.02%
002	ADMINISTRACION DIREC.GRAL.COMUNICACION S	66,903,455.37	3.74%
003	CAMARA NACIONAL DE COMERCIO, SERVICIOS Y TURISMO DE TORREON, A. C. C. JOSE ANTONIO	12,670,037.66	0.71%
004	CONTRATO DE CONVENIO C. MARIA ELENA SIFUENTES	156,000.00	0.01%
005	CONTRATO NO. 088-CS-TOR-11 ^O MEDIA^ S.A. DE C.V. C. ROGELIO BARRIOS HINOJOSA 1º ABRIL A	193,488.00	0.01%
006	CONTRATO NO. 022-CS-TOR PUBLICIDAD Y MERCADOTECNIA MAYRÁN SA DE CV	245,456.00	0.01%
008	C.RAMON BETANCOURT VAZQUEZ. WWW.GRUPOCONTEXTOS.COM	1,765,195.20	0.10%
009	C.DAGOBERTO HERNANDEZ MEDINA. WWW.INFORMALAGUNA.COM	626,400.00	0.04%
010	WWW.LAGUNAHoy.COM.MX	0.00	0.00%
011	C.RENE DE LA TORRE RODRIGUEZ. WWW.EXTRADELALAGUNA.COM.MX	139,200.00	0.01%
012	ESTRUCTURAS Y ANUNCIOS COMARCA, S.A. DE C.V.	191,400.00	0.01%
013	C.HUMBERTO DE JESUS MEXSEN FLORES (ESPECTACULARES)	2,220,240.00	0.12%
015	LA ESPINA DE LA LAGUNA C. MARTIN JEOL COBOS GUIRADO	4,969,440.00	0.28%
016	NOMADICA C. HECTOR ALEJANDRO ESPARZA NIETO	88,740.00	0.00%
017	WWW.ELCORREOINFORMATIVO.COM C. ANA CAROLINA RODRIGUEZ ROMERO	348,000.00	0.02%
018	DILO SIN MIEDO C. MARIA DEL SOCORRO MUÑOZ VERDEJA	156,600.00	0.01%
019	PROGRESO C. FRANCISCO HERNANDEZ GONALEZ	62,640.00	0.00%
020	WWW.AQUILAGUNA.COM C. JOSE ALFREDO HERNADEZ QUIRARTE	139,700.00	0.01%
021	C. IRMA BOLIVAR AYALA	640,320.00	0.04%
022	C. GERARDO HERNANDEZ GONZALEZ ESPACIO 4	556,800.00	0.03%
023	C. ABDON GARZA VENEGAS LATITUD CERO	504,000.00	0.03%
024	C. RENE TOMAS GONZALEZ VALDEZ EL CORREO INFORMATIVO	249,168.00	0.01%
025	C. SERGIO MINOR SEGOVIS LUZ PUBLICA	197,400.00	0.01%
026	C. JORGE ARTURO TORRES VARGAS GRUPO BRECHA	0.00	0.00%
027	C. JESUS SALAS MARTINEZ PASION DEPORTIVA	1,752,700.00	0.10%
028	MANUEL TORRES GONZALEZ PERIODICO ABC, DE LA LAGUNA	191,400.00	0.01%
029	ALMA VERONICA ALONSO GUERRA TORRES REVISTA NUEVA IMAGEN	0.00	0.00%
030	IMPACTOS FRECUANCIA Y COBERTURA EN MEDIOS S.A. DE C.V.	191,400.00	0.01%
032	WWW.DOUBLE.COM.MX C. VICTOR MANUEL BARRON PEÑA	3,105,900.00	0.17%
033	EL PERIODICO DE LA COMARCA C. MARIA PATRICIA OSTIGUIN SALAS	69,600.00	0.00%
034	C.RAUL AMADOR SIFUENTES "SIN CENSURA"	118,320.00	0.01%
035	CONTRATO 059-CS-TOR-11 PAGOS PENDIENTES 2011 "SIN CENSURA"	1,392,000.00	0.08%
036	SERVICIOS DE MERCADOTECNIA Y COMERCIALIZACION, S.A. DE C.V.	348,000.00	0.02%
037	"SANTOS MAGAZINE"(EDICION CLAUSURA 2012)) SERVICIOS DE MERCADOTECNIA Y COMERCIAL	916,400.00	0.05%
038	SERVICIOS DE COMERCIALIZACION SA DE CV POR CONCEPTO DE SERVICIOS PROFESIONALES D	0.00	0.00%
039	(DUPLICADO 003)"EL PERIODICO DE LA COMARCA". C. MARIA PATRICIA OSTIGUIN SALAS	1,211,040.00	0.07%
040	(DUPLICADO 032)WWW.DOUBLE.COM.MX" C. VICTOR MANUEL BARRON PEÑA MARZO A DICIEMBR	0.00	0.00%
041	EDITORIAL LA OPINION MILENIO LAGUNA CONTRATO 111-CSTOR-11	0.00	0.00%
042	MULTIMEDIOS SA DE CV TELEVISION 108-CS-OTR-11	1,077,066.25	0.06%
043	EDITORIAL LA OPINION EXPRESS 110-CS-TOR-11	322,861.74	0.02%
044	EDITORIAL LA OPINION MILENIO.COM 109-CS-TOR-11	230,323.10	0.01%
045	"ADMOVIL DEL NORTE, S.A. DE C.V."	348,974.41	0.02%
046	C. JESUS RUIZ TEJADA PEREZ	496,721.33	0.03%
047	C.JOSE GUADALUPE GONZALEZ GONZALEZ	0.00	0.00%
048	"UNION DE COMERCIANTES DEL MERCADO DE ABASTOS DE LA LAGUNA A.C."	0.00	0.00%
049	C.ERNESTO HERNANDEZ GARCIA	0.00	0.00%
050	VIDEO EQUIPOS LAGUNA SA DE CV	0.00	0.00%
051	VIDEO EQUIPOS LAGUNA SA DE CV POR CONCEPTO (RED INTERNA DE MONITORES) SERVICIO D	904,800.00	0.05%
052	ARTE Y COMUNICACION ASOCIADOS, SA DE CV(TVTORREON, "GENTE TRABAJANDO")	1,044,000.00	0.06%
053	CIA. EDITORIAL DE LA LAGUNA, S.A. DE C.V.	3,329,199.85	0.19%
		0.00	0.00%

Tesorería Municipal de Torreón

Presupuesto por Programa

NIVEL DIRECCION

DEL 1 DE ENERO AL 31 DE DICIEMBRE DE 2012

S.I.I.F.

PROGRAMA		PRESUPUESTO	%
DIRECCIÓN		EJERCIDO	
PROYECTO			
054	CIA. PERIODISTICA DEL SOL DE COAHUILA, S.A DE C.V.	3,382,800.00	0.19%
055	PUBLICIDAD Y MERCADOTECNIA MAYRAN, SA DE CV C. LUIS DE LA ROSA MONTELLANO	3,883,429.44	0.22%
056	FRANCISCO PEREZ MORENO ANALISIS INVER. DE PROYECTOS	1,165,800.00	0.07%
057	ARTE COMUNICACION Y ASC.	375,840.00	0.02%
058	CONTRATO NO. 098-CS-TOR-11 TV AZTECA S.A. DE C.V.	960,000.00	0.05%
060	ARTE Y COMUNICACION ASOCIADOS, SA DE CV (OPERACION, ADECUACION Y HOUSTING DE CE	638,000.00	0.04%
061	C. HUMBERTO DE JESUS MEXSEN FLORES (PUENTES PEATONALES)	116,000.00	0.01%
062	INMOBILIARIA AIFOS S.A. DE C.V.	2,108,880.00	0.12%
063	CLAUDIO LUIS SANCHEZ MORRILL, FORMATOS DE PUBLICACION DIGITAL GENTE TRABAJANDO	1,729,560.00	0.10%
064	HECTOR MAURICIO GRAMILLO GONZALEZ (EL DIRECTORIO DE MAMA)	0.00	0.00%
065	BLANCA ESTELA PINEDA GONZALEZ	245,552.83	0.01%
066	ARTE Y COMUNICACION ASOCIADOS S.A. DE C.V. (CIRCUITO CERRADO 20 NOV.)	170,520.00	0.01%
067	ARTE Y COMUNICACION (SESIONES DE CABILDO)	854,920.00	0.05%
068	MEDIOS DE COMUNICACION COAHUILTECA S DE RL DE CV	0.00	0.00%
069	RADIO POSITIVA S.A. DE C.V.	0.00	0.00%
070	REVISTA COAHUILA C. ALVARO GONZALEZ RAMOS	640,320.00	0.04%
071	ESTRATEGIA COMUNICACION E IMAGEN S.A. DE C.V. (ENTRENODOS)	93,960.00	0.01%
072	MULTIMEDIOS 2011	517,723.68	0.03%
075	ARCA COMPAÑIA VALORES POR TORREON	1,245,840.00	0.07%
076	REVISTA DESPERTAR CIUDADANO C. ALFREDO MARTINEZ HUERTA	0.00	0.00%
077	REVISTA MI SUPER DIARIO (JADE DISPLAY SA DE CV)	12,760.00	0.00%
078	CON. 157-CS-TOR-11 ANTE-PROYECTO MONITOR DEL CABILDO P/AYUMTO. DE TORREON COAH. C	203,000.00	0.01%
079	MEDIOS DE COMUNICACION COAHUILTECA	340,800.03	0.02%
086	LICITACION COMERCIALIZADORA INTEGRAL DEL NORTE DE LA LAGUNA	656,699.20	0.04%
088	INFORME DE GOBIERNO 2012	4,390,118.65	0.25%
090	HUMBERTO JESUS MEXEN (INFORME)	0.00	0.00%
59	INVERSIONES EN ACTIVOS	7,484,826.48	0.42%
05	SEGURIDAD PUBLICA		
004	PROY. S/N ADQ. DE BOILER 76 LTOS.	1,357,541.67	0.08%
005	ADQ. VEHICULO CONTRA INCENDIOS	3,317.00	0.00%
007	ADQ. DE DOS CAMIONES CISTERNA	1,354,224.67	0.08%
09	OBRAS PUBLICAS		
042	ML-31-12 SUMINISTRO BOMBA	0.00	0.00%
043	ML-030-12 SUMINISTRO MATERIAL	1,597,513.00	0.09%
11	SERVICIOS PUBLICOS		
002	ADQ. ACTIVOS	435,976.00	0.02%
009	ADQ. DE TANQUES PARA PIPAS	1,161,537.00	0.06%
010	ADQ. DE DESMALEZADORAS	1,832,899.28	0.10%
011	ADQ. VEHICULOS OFICIALES	0.00	0.00%
12	SECRETARIA DEL AYUNTAMIENTO		
002	INVERSION DE ACTIVOS	1,169,280.00	0.07%
14	TESORERIA		
002	INVERSION DE ACTIVOS	663,619.28	0.04%
003	INVERSION DE ACTIVOS	0.00	0.00%
004	ADQ. DE MOBILIARIO	0.00	0.00%
005	ADQ. VEHICULO	0.00	0.00%
009	ADQ. DE TRES GRUAS	950,400.00	0.05%
018	DUPLICADO	0.00	0.00%
021	PROY. S/N ADQ. DE COMPUTADORAS	0.00	0.00%
26	SERVICIOS ADMINISTRATIVOS		
002	ADQ. MOBILIARIO	701,240.88	0.04%
31	DIRECCION GRAL. DE PLANEACION		
002	ADQ. EQUIPO COMPUTO	125,925.75	0.01%
32	DIRECCION MUNICIPAL DE CULTURA		
005	PROY. S/N ESCULTURA EN LAMINA PULIDA	0.00	0.00%
38	DIRECCION GENERAL DE INFORMATICA Y SISTEMAS		
009	CONTRATO RED SYSTEM DE MEXICO SA DE CV DGSA-IR-032-11 INST. ELEC. EGRESOS EDIF. MTY.	23,200.00	0.00%
		809,953.57	0.05%
	TOTAL GENERAL	809,953.57	0.05%
		\$1,787,572,540.07	100.00%

Tesorería Municipal de Torreón

Presupuesto por Programa

NIVEL DIRECCION

DEL 1 DE ENERO AL 31 DE DICIEMBRE DE 2012

S.I.I.F.

PROGRAMA			PRESUPUESTO EJERCIDO	%
DIRECCIÓN				
PROYECTO				

C. PRESIDENTE MUNICIPAL

C. TESORERO MUNICIPAL

C. COMISIONADO DE HACIENDA

C. SINDICO DE VIGILANCIA

C. CONTRALOR MUNICIPAL

Tesorería Municipal de Torreón

Presupuesto Ejercido por Objetivos, Estrategias y Programas

DEL 1 DE ENERO AL 31 DE DICIEMBRE DE 2012

AVE	CONCEPTO	PRESUPUESTO EJERCIDO	%
1	ECONOMICO.	8,846,064.83	0.49%
101	ESTÍMULO DEL DESARROLLO ECONÓMICO INDUSTRIAL, COMERCIAL Y TURÍSTICO.	7,045,219.81	0.39%
01	ATRACCIÓN DE INVERSIÓN NACIONAL Y EXTRANJERA	382,800.00	0.02%
02	CREACIÓN Y FOMENTO DEL EMPLEO.	1,180,341.47	0.07%
04	PROMOCIÓN TURÍSTICA	5,482,078.34	0.31%
102	PROPORCIONAR LOS ELEMENTOS DE INSTALACIÓN DE NUEVAS EMPRESAS.	0.00	0.00%
05	ADECUAR INFRAESTRUCTURA PARA EL DESARROLLO	0.00	0.00%
104	APROVECHAR PEQUEÑOS NEGOCIOS PARA FORTALECER LA ECONOMÍA.	200,000.00	0.01%
07	DESARROLLO DE LA MICRO Y PEQUEÑA EMPRESA	200,000.00	0.01%
106	PROMOVER EL DESARROLLO AGROPECUARIO.	1,600,845.02	0.09%
09	ESTÍMULO A LA PRODUCCIÓN AGROPECUARIA.	1,600,845.02	0.09%
2	SOCIAL.	797,138,278.87	44.59%
201	ACTUALIZAR Y MANTENER VIGENTE EL PLAN DE DESARROLLO URBANO.	68,673,753.10	3.84%
11	DESARROLLO URBANO ORDENADO	68,673,753.10	3.84%
203	DESARROLLAR LAS ACTIVIDADES DE PROTECCIÓN CIVIL.	3,506,016.38	0.20%
13	ECOLOGÍA	3,506,016.38	0.20%
205	FOMENTAR LA RECREACIÓN Y CULTURA.	48,860,604.64	2.73%
16	EDUCACIÓN.	35,102,796.37	1.96%
17	RECREACIÓN Y CULTURA	13,757,808.27	0.77%
207	FOMENTO DEL DEPORTE.	4,111,235.05	0.23%
19	DEPORTE	4,111,235.05	0.23%
210	MAYOR SEGURIDAD PÚBLICA.	177,472,109.12	9.93%
22	SEGURIDAD PÚBLICA.	177,472,109.12	9.93%
211	MEJOR CALIDAD DE VIDA.	138,434,200.27	7.74%
23	ASISTENCIA SOCIAL.	136,086,297.47	7.61%
24	VIVIENDA	2,347,902.80	0.13%
212	MEJORES SERVICIOS PÚBLICOS.	355,600,230.29	19.89%
25	PRESTACION Y ADMINISTRACION DE LOS SERVICIOS PUBLICOS	259,516,594.55	14.52%
26	MEJOR IMAGEN DE LA COMUNIDAD.	61,182,530.28	3.42%
27	SERVICIOS PÚBLICOS.	0.00	0.00%
28	VIALIDAD URBANA.	34,901,105.46	1.95%
215	INTEGRACIÓN FAMILIAR	480,130.02	0.03%
30	DESARROLLO INTEGRAL DE LA FAMILIA	480,130.02	0.03%
	ADMINISTRATIVO.	914,153,352.89	51.14%
313	MODERNIZACIÓN DE LA ADMINISTRACIÓN MUNICIPAL.	785,910.63	0.04%
44	MODERNIZACIÓN DE LA ADMINISTRACIÓN.	785,910.63	0.04%
314	ADMINISTRACIÓN HONESTA Y EFICIENTE	913,367,442.26	51.10%
46	GASTOS DE LA ADMINISTRACION POR LA FUNCION PUBLICA	905,882,615.78	50.68%
59	INVERSIONES EN ACTIVOS	7,484,826.48	0.42%
	POLÍTICO.	67,434,843.48	3.77%
409	TRANSPARENTAR LAS ACCIONES DE GOBIERNO	67,434,843.48	3.77%
56	DIFUSIÓN DE LAS ACCIONES DE GOBIERNO	67,434,843.48	3.77%
TOTAL GENERAL		\$1,787,572,540.07	100.00%

C. PRESIDENTE MUNICIPAL

C. TESORERO MUNICIPAL

C. COMISIONADO DE HACIENDA

C. SINDICO DE VIGILANCIA

C. CONTRALOR MUNICIPAL

Municipio de Torreón
Tesorería Municipal

CONTROL PRESUPUESTAL POR OBJETO DEL GASTO/PARTIDA
ENERO A DICIEMBRE DE 2012

S.I.I.F.

	Descripcion	Asignacion Original	Presupuesto Modificado	Presupuesto Comprometido	Presupuesto Ejercido	Presupuesto Disponible
1102	SUELDOS	53,857,661.31	45,281,922.57	0.00	39,788,674.00	5,493,248.57
1104	CANTIDAD ADICIONAL	125,386,347.47	126,557,323.63	0.00	143,367,604.76	-16,810,281.13
1106	ESTIMULOS AL PERSONAL	639,383.37	499,622.27	0.00	402,358.83	97,263.44
1108	COMISIONES POR NOTIFICACION	7,056,184.78	7,140,274.22	0.00	8,517,980.30	-1,377,706.08
1110	SUELDO BASE	20,333,916.37	20,428,009.75	0.00	23,046,198.40	-2,618,188.65
1111	CANTIDAD ADICIONAL BASE	66,403,027.00	64,580,242.09	0.00	80,949,876.29	-16,369,634.20
1201	HONORARIOS POR SERVICIOS PERSONALES	55,064,614.35	57,353,248.83	0.00	81,860,064.52	-24,506,815.69
1202	SALARIOS AL PERSONAL EVENTUAL Y LISTA DE RAYA	1,721,229.96	1,513,631.23	0.00	491,092.73	1,022,538.50
1204	RETRIBUCIONES POR SERVICIOS DE CARACTER SOCIAL	0.00	0.00	0.00	0.00	0.00
1206	COMPENSACION AL PERSONAL EVENTUAL	2,426,431.61	2,241,051.88	0.00	895,284.45	1,345,767.43
1305	PRIMA VACACIONAL Y DOMINICAL	5,842,394.17	8,487,059.91	0.00	7,681,314.12	805,745.79
1306	GRATIFICACION DE FIN DE AÑO	35,459,649.26	35,333,722.42	0.00	39,791,472.13	-4,457,749.71
1308	COMPENSACIONES POR SERVICIOS EVENTUALES	13,670,713.84	14,887,723.72	0.00	22,422,989.71	-7,535,265.99
1316	LIQUIDACIONES POR INDEMNIZACIONES Y POR SUELDOS Y SALARIOS CAIDOS	19,945,675.23	19,945,675.23	0.00	3,032,987.13	16,912,688.10
1320	PRIMA DE ANTIGUEDAD	7,888,874.85	4,024,589.30	0.00	3,928,556.90	96,032.40
1401	CUOTAS AL ISSSTE	5,520,532.63	5,520,532.63	0.00	7,291,259.08	-1,770,726.45
1402	CUOTAS DE PENSIONES	7,636,408.66	7,636,408.66	0.00	9,442,548.30	-1,806,139.64
1404	SEGURO DE VIDA	198,493.47	12,226,002.38	0.00	10,591,286.44	1,634,715.94
1406	SEGURO DE GASTOS MEDICOS	419,302.90	2,848,015.39	0.00	153,461.17	2,694,554.22
1507	OTRAS PRESTACIONES	54,164,434.74	55,031,306.12	0.00	76,074,514.20	-21,043,208.08
1510	PAGO DE DEFUNCION	54,734.27	204,734.27	0.00	287,320.00	-82,585.73
1511	APOYO PARA TRANSPORTE	901,867.02	917,905.94	0.00	1,446,638.60	-528,732.66
1512	ESTIMULOS POR ANTIGUEDAD	313,854.75	313,854.75	0.00	362,248.86	-48,394.11
1513	SERVICIO DE GUARDERIA	63,304.92	73,304.92	0.00	71,645.00	1,659.92
1514	AYUDA ESCOLAR	14,942,124.77	16,939,883.65	0.00	20,188,028.80	-3,248,145.15

1. Gobierno Municipal de Torreón
Tesorería Municipal

CONTROL PRESUPUESTAL POR OBJETO DEL GASTO/PARTIDA
ENERO A DICIEMBRE DE 2012

S.I.I.F.

Descripción	Asignación Original	Presupuesto Modificado	Presupuesto Comprometido	Presupuesto Ejercido	Presupuesto Disponible
1515 AYUDA PARA ADQUISICION DE LENTES	276,500.72	332,654.72	0.00	294,462.71	38,192.01
1516 AYUDA PARA ADQUISICION DE PIEZAS DENTALES	660,527.71	617,527.71	0.00	543,840.00	73,687.71
1517 AYUDA PARA ADQUISICION DE PROTESIS	153,695.25	140,541.25	0.00	127,744.70	12,796.55
1518 PRIMA DE INSALUBRIDAD	2,708,842.31	2,728,267.31	0.00	3,417,254.47	-688,987.16
1520 PRIMA POR RIESGO DE TRABAJO	6,069,718.76	6,330,537.43	0.00	11,381,246.34	-5,050,708.91
1521 FESTEJO A EMPLEADOS MUNICIPALES	600,172.57	620,200.81	0.00	763,970.12	-143,769.31
TOTAL CAPITULO	510,380,619.01	520,755,774.98	0.00	598,613,923.06	-77,858,148.08
2101 MATERIALES Y UTILES DE OFICINA	3,410,782.65	5,637,472.23	0.00	2,058,853.84	3,578,618.39
2102 MATERIAL DE LIMPIEZA	440,053.64	1,073,183.04	0.00	997,310.71	75,872.33
2103 MATERIAL DIDACTICO	1,964.44	0.04	0.00	0.00	0.04
2104 MATERIAL ESTADISTICO Y GEOGRAFICO	2,660.35	14,000.07	0.00	0.00	14,000.07
2105 MATERIALES Y UTILES DE IMPRESION Y REPRODUCCION	1,674.11	135,000.11	0.00	0.00	135,000.11
2106 MATERIALES Y UTILES PARA EL PROCESAMIENTO EN EQUIPO Y BIENES INFORMATICOS	1,172,574.50	1,128,630.81	0.00	1,044,806.18	83,824.63
2107 MATERIALES DE INFORMACION	73,474.64	85,357.44	0.00	85,156.00	201.44
2108 MATERIAL PARA VALORES	217,333.19	754,593.27	0.00	460,912.84	293,680.43
2201 ALIMENTACION DE PERSONAS	817,623.14	4,389,954.09	0.00	4,202,487.14	187,466.95
2202 ALIMENTACION A INTERNOS	256,883.80	391,056.04	0.00	167,040.00	224,016.04
2207 ALIMENTACION DE ANIMALES	13,387.77	162,965.72	0.00	160,559.71	2,406.01
2301 REFACCIONES, ACCESORIOS Y HERRAMIENTAS	611,069.66	1,622,082.55	0.00	1,527,719.40	94,363.15
2302 REFACCIONES Y ACCESORIOS PARA EQUIPO DE COMPUTO	96,531.57	221,655.09	0.00	176,940.40	44,714.69
2303 UTENSILIOS PARA EL SERVICIO DE ALIMENTACION	20,228.01	353.09	0.00	353.00	0.09
2401 MATERIALES DE CONSTRUCCION	10,770.61	1,309,142.69	0.00	1,149,301.99	159,840.70
2402 ESTRUCTURAS Y MANUFACTURAS	0.00	28,000.00	0.00	27,590.60	409.40

Torreón Municipal de Torreón

Tesorería Municipal

CONTROL PRESUPUESTAL POR OBJETO DEL GASTO/PARTIDA ENERO A DICIEMBRE DE 2012

S.I.I.F.

	Descripcion	Asignacion Original	Presupuesto Modificado	Presupuesto Comprometido	Presupuesto Ejercido	Presupuesto Disponible
2403	MATERIALES COMPLEMENTARIOS	69,416.62	1,249,825.14	0.00	1,242,879.38	6,945.76
2404	MATERIAL ELÉCTRICO Y ELECTRONICO	29,330.45	196,866.55	0.00	139,613.70	57,252.85
2504	MEDICINAS Y PRODUCTOS FARMACEUTICOS	115,556.05	216,901.09	0.00	206,305.80	10,595.29
2505	MATERIALES, ACCESORIOS Y SUMINISTROS MEDICOS	155,278.55	153,124.38	0.00	104,052.59	49,071.79
2506	MATERIALES, ACCESORIOS Y SUMINISTROS DE LABORATORIO	247,991.01	520,186.72	0.00	402,357.40	117,829.32
2601	COMBUSTIBLES	29,987,875.31	29,987,269.86	0.00	31,431,605.37	-1,444,335.51
2602	LUBRICANTES Y ADITIVOS.	101,078.22	366,563.91	0.00	349,244.10	17,319.81
2701	VESTUARIO, UNIFORMES Y BLANCOS	13,222,122.50	4,453,006.06	0.00	4,347,335.26	105,670.80
2702	PRENDAS DE PROTECCION PERSONAL	47,444.34	0.18	0.00	0.00	0.18
2703	ARTICULOS DEPORTIVOS	0.00	0.00	0.00	0.00	0.00
2803	PRENDAS DE PROTECCION PARA SEGURIDAD PUBLICA	0.00	3,339,234.00	0.00	3,339,234.00	0.00
2903	MATERIALES Y SUMINISTRO RASTRO	1,350,162.88	6,113,357.88	0.00	3,728,540.66	2,384,817.22
	TOTAL CAPITULO	51,785,267.99	63,549,782.03	0.00	57,350,200.07	6,199,581.96
3101	SERVICIO POSTAL, TELEGRAFICO Y MENSAJERIA	595,911.18	517,101.95	0.00	41,958.33	475,143.62
3103	SERVICIO TELEFONICO CONVENCIONAL	4,527,421.96	3,422,080.62	0.00	4,620,953.81	-1,198,873.19
3104	SERVICIO DE TELEFONIA CELULAR	500,476.26	696,767.87	0.00	816,007.00	-119,239.13
3105	SERVICIO DE RADIOLOCALIZACION	0.00	4,805.71	0.00	4,805.71	0.00
3106	SERVICIO DE ENERGIA ELECTRICA	5,102,303.29	8,241,439.54	0.00	15,298,061.10	-7,056,621.56
3107	SERVICIO DE AGUA	2,365,254.12	1,795,079.49	0.00	2,705,669.22	-910,589.73
3108	SERVICIOS DE TELECOMUNICACIONES Y CONDUCCION DE SEÑALES	997,848.16	666,413.01	0.00	959,411.34	-292,998.33
3111	PASA CONVENIO DE LIMPIEZA	117,412,528.01	137,865,233.85	0.00	121,961,282.81	15,903,951.04
3112	SERVICIO DE ALUMBRADO PUBLICO	91,095,926.90	102,317,166.25	0.00	110,130,658.52	-7,813,492.27
3201	ARRENDAMIENTO DE EDIFICIOS Y LOCALES	5,880,407.14	7,940,163.86	0.00	6,753,737.17	1,186,426.69
3203	ARRENDAMIENTO DE MAQUINARIA Y EQUIPO	637,542.24	847,682.11	0.00	655,170.60	192,511.51

Tesorería Municipal de Torreón

Tesorería Municipal

CONTROL PRESUPUESTAL POR OBJETO DEL GASTOIPARTIDA ENERO A DICIEMBRE DE 2012

S.I.I.F.

	Descripcion	Asignacion Original	Presupuesto Modificado	Presupuesto Comprometido	Presupuesto Ejercido	Presupuesto Disponible
3204	ARRENDAMIENTO DE EQUIPO Y BIENES INFORMATICOS	22,975.28	0.56	0.00	0.00	0.56
3206	ARRENDAMIENTO DE VEHICULOS PARA SERVICIOS PUBLICOS Y OPERACION DE PROGRAMAS	81,493.10	0.02	0.00	0.00	0.02
3301	ASESORIA	49,555,407.14	18,259,972.48	0.00	11,554,843.94	6,705,128.54
3305	CAPACITACION	10,195,413.16	10,769,419.77	0.00	3,092,594.49	7,676,825.28
3306	SERVICIOS DE INFORMATICA	480,880.62	1,036,667.06	0.00	946,875.88	89,791.18
3308	ESTUDIOS E INVESTIGACIONES	2,594,176.20	3,642,342.25	0.00	5,577,883.80	-1,935,541.55
3402	FLETES Y MANIOBRAS	571,641.20	1,738,773.40	0.00	1,722,607.29	16,166.11
3403	INTERESES, DESCUENTOS Y OTROS SERVICIOS BANCARIOS	22,069,500.91	2,637,936.38	0.00	3,147,533.83	-509,597.45
3404	SEGUROS DE BIENES PATRIMONIALES	964,852.35	481,937.85	0.00	648,350.01	-166,412.16
3407	OTROS IMPUESTOS Y DERECHOS	1,409,761.23	1,549,302.91	0.00	15,549,709.54	-14,000,406.63
3409	PATENTES, REGALIAS Y OTROS	0.00	1,252,909.06	0.00	1,252,907.64	1.42
3413	OTROS SERVICIOS COMERCIALES	650,486.88	182,102.74	0.00	56,260.03	125,842.71
3415	SACRIFICIO DE GANADO	6,824,564.43	13,169,311.83	0.00	9,021,963.99	4,147,347.84
3501	MANTENIMIENTO Y CONSERVACION DE MOBILIARIO Y EQUIPO DE ADMINISTRACION	166,357.27	188,509.03	0.00	148,937.84	39,571.19
3502	MANTENIMIENTO Y CONSERVACION DE BIENES INFORMATICOS	196,582.28	433,751.76	0.00	28,890.96	404,860.80
3503	MANTENIMIENTO Y CONSERVACION DE MAQUINARIA Y EQUIPO	50,261.90	232,002.07	0.00	193,120.04	38,882.03
3504	MANTENIMIENTO Y CONSERVACION DE INMUEBLES	2,525,227.96	4,971,916.90	0.00	3,346,964.35	1,624,952.55
3506	MANTENIMIENTO DE VEHICULOS	3,680,966.71	6,046,281.64	0.00	6,023,821.65	22,459.99
3601	IMPRESIONES Y PUBLICACIONES OFICIALES	243,948.01	821,682.53	0.00	1,123,524.96	-301,842.43
3602	GASTOS DE PROPAGANDA E IMAGEN	15,229,984.10	20,045,874.01	0.00	28,176,244.50	-8,130,370.49
3605	SERVICIOS AUDIOVISUALES Y FOTOGRAFICOS	667,167.96	2,415,200.12	0.00	2,944,080.00	-528,879.88
3606	OTROS GASTOS DE PUBLICACION, DIFUSION E INFORMACION	5,689,743.83	10,367,030.77	0.00	11,466,424.03	-1,099,393.26
3607	DIFUSION POR RADIO	9,331,465.95	2,781,659.83	0.00	5,989,424.67	-3,207,764.84

Torreón Municipal de Torreón
Tesorería Municipal

CONTROL PRESUPUESTAL POR OBJETO DEL GASTOIPARTIDA
ENERO A DICIEMBRE DE 2012

S.I.I.F.

Descripción	Asignación Original	Presupuesto Modificado	Presupuesto Comprometido	Presupuesto Ejercido	Presupuesto Disponible
3608 ESPECTACULARES	10,128,328.56	14,668,558.76	0.00	14,179,037.33	489,521.43
3801 GASTOS DE CEREMONIAL	0.00	37,779.72	0.00	37,779.72	0.00
3803 GASTOS DE ORDEN SOCIAL Y ESPECTÁCULOS CULTURALES	7,324,820.09	22,788,084.40	27,561.60	20,002,339.24	2,788,183.56
3811 PASAJES	815,741.70	734,428.10	0.00	688,909.40	45,518.70
3817 VIÁTICOS	723,019.62	694,710.52	2,259.10	612,939.07	79,512.35
3821 ALIMENTACIÓN	13,182.83	72,664.76	0.00	70,859.03	1,805.73
3822 GASTOS DE INFORME	1,012,176.97	6,089,435.87	0.00	8,100,814.23	-2,011,378.36
3901 PENAS, MULTAS, ACCESORIOS Y ACTUALIZACIONES.	170,133.29	1,137,786.66	0.00	2,844,115.73	-1,706,329.07
3903 OTROS GASTOS POR RESPONSABILIDADES.	1,109,189.19	307,630.49	0.00	361,370.24	-53,739.75
TOTAL CAPITULO	383,615,070.01	413,869,598.54	29,820.70	422,858,843.04	-9,019,065.20
4103 BECAS	3,915,608.19	3,915,608.19	0.00	0.00	3,915,608.19
4104 AYUDAS CULTURALES Y SOCIALES	0.00	1,500,046.28	694.84	1,497,638.27	1,713.17
4109 APOYOS DEPORTIVOS	0.00	1,564,083.00	0.00	1,541,181.79	22,901.21
4111 AYUDA A OTRAS DEPENDENCIAS	0.00	38,790,010.79	0.00	40,441,452.13	-1,651,441.34
4112 APOYOS DIVERSOS	195,204,255.83	199,752,984.52	0.00	305,708,461.93	-105,955,477.41
4113 GASTO SOCIAL REGIDORES	0.00	2,517,642.20	0.00	2,475,000.00	42,642.20
4304 SUBSIDIOS A ORGANISMOS DESCENTRALIZADOS Y EMPRESAS DE PARTICIPACIÓN MUNICIPAL	95,110,122.98	95,678,359.62	0.00	54,916,584.98	40,761,774.64
TOTAL CAPITULO	294,229,987.00	343,718,734.60	694.84	406,580,319.10	-62,862,279.34
5101 MOBILIARIO	15,000,000.00	408,698.59	0.00	246,462.60	162,235.99
5102 EQUIPO DE ADMINISTRACIÓN	0.00	318,499.57	0.00	280,821.35	37,678.22
5104 BIENES ARTÍSTICOS Y CULTURALES	0.00	68,440.00	0.00	68,440.00	0.00
5201 MAQUINARIA Y EQUIPO AGROPECUARIO	0.00	1.00	0.00	0.00	1.00
5202 MAQUINARIA Y EQUIPO INDUSTRIAL	0.00	1,819,320.80	0.00	1,819,320.80	0.00

CONTROL PRESUPUESTAL POR OBJETO DEL GASTOIPARTIDA
ENERO A DICIEMBRE DE 2012

S.I.I.F.

	Descripcion	Asignacion Original	Presupuesto Modificado	Presupuesto Comprometido	Presupuesto Ejercido	Presupuesto Disponible
5204	EQUIPO Y APARATOS DE COMUNICACIONES Y TELECOMUNICACIONES	0.00	2,010,650.84	0.00	1,733,404.24	277,246.60
5205	MAQUINARIA Y EQUIPO ELÉCTRICO Y ELECTRONICO	0.00	1,257,696.64	0.00	1,070,471.09	187,225.55
5206	BIENES INFORMÁTICOS	0.00	4,529,093.27	0.00	4,218,582.85	310,510.42
5301	VEHICULOS Y EQUIPO TERRESTRE	0.00	13,247,081.71	0.00	8,183,938.71	5,063,143.00
5401	EQUIPO MEDICO Y DE LABORATORIO	0.00	88,510.00	0.00	59,508.00	29,002.00
5501	HERRAMIENTAS Y MAQUINAS-HERRAMIENTA	0.00	665,000.00	0.00	663,619.28	1,380.72
5502	REFACCIONES Y ACCESORIOS MAYORES	0.00	1,175,280.00	0.00	1,172,586.00	2,694.00
5701	EDIFICIOS Y LOCALES	0.00	27,172,385.89	0.00	27,172,385.89	0.00
5801	EQUIPO DE SEGURIDAD PUBLICA.	0.00	367,910.24	0.00	367,910.24	0.00
	TOTAL CAPITULO	15,000,000.00	53,128,568.55	0.00	47,057,451.05	6,071,117.50
6101	OBRAS PUBLICAS POR CONTRATO	242,186,082.00	235,158,488.32	0.00	192,217,548.63	42,940,939.69
6201	OBRAS PUBLICAS POR ADMINISTRACION	0.00	31,103,264.77	0.00	30,693,345.33	409,919.44
	TOTAL CAPITULO	242,186,082.00	266,261,753.09	0.00	222,910,893.96	43,350,859.13
9101	AMORTIZACION DE LA DEUDA PÚBLICA	0.00	11,250,000.00	0.00	20,511,872.35	-9,261,872.35
9102	AMORTIZACION DE LA DEUDA PUBLICA A LARGO PLAZO	0.00	2,000,000.00	0.00	0.00	2,000,000.00
9201	INTERESES DE LA DEUDA PÚBLICA	15,000,000.00	11,000,000.00	0.00	10,154,692.91	845,307.09
9202	INTERES DE LA DEUDA PUBLICA A LARGO PLAZO	0.00	5,000,000.00	0.00	1,534,344.53	3,465,655.47
	TOTAL CAPITULO	15,000,000.00	29,250,000.00	0.00	32,200,909.79	-2,950,909.79
	TOTAL GENERAL	1,512,197,026.01	1,690,534,211.79	30,515.54	1,787,572,540.07	-97,068,843.82

Tesorería Municipal de Torreón

Estado de Egresos Presupuestal Periodico por Departamento

CUENTA PUBLICA CORRESPONDIENTE A DICIEMBRE DEL 2012

Ejercido	Periodo (DICIEMBRE)		Variacion	%	Concepto	Acumulado (2012)		Variacion	%
	Modificado	%				Modificado	%		
\$0.00	\$0.08		\$0.08	0.00	0113 EDUCACION,VINCULACION 1000 SERVICIOS PERSONALES Total por departamento	Departamento	\$22,614.09	\$2.49	0.01
\$0.00	\$0.08		\$0.08	0.00		Departamento	\$22,614.09	\$2.49	0.01
\$568,942.92	\$964,600.06		\$395,657.14	0.02	0114 SECRETARIA TECNICA D 1000 SERVICIOS PERSONALES Total por departamento	Departamento	\$510,670.64	-\$3,073.31	0.01
\$568,942.92	\$964,600.06		\$395,657.14	0.02		Departamento	\$510,670.64	-\$3,073.31	0.01
\$94,917,427.67	\$12,078,821.76		\$82,838,605.91		Total por direccion	\$24,558,598.06	-\$295,306.01		

Concepto	
0113 EDUCACION,VINCULACION	
1000 SERVICIOS PERSONALES	
Total por departamento	
0114 SECRETARIA TECNICA D	
1000 SERVICIOS PERSONALES	
Total por departamento	
Total por direccion	

Concepto	
03 CONTRALORIA MUNICIPAL	
0301 CONTRALORIA	
1000 SERVICIOS PERSONALES	
2000 MATERIALES Y SUMINISTROS	
3000 SERVICIOS GENERALES	
5000 BIENES MUEBLES E INMUEBLES	
Total por departamento	
0303 DIRECCION DE MODERNI	
1000 SERVICIOS PERSONALES	
Total por departamento	

Ejercido	Periodo (DICIEMBRE)		Variacion	%	Concepto	Acumulado (2012)		Variacion	%
	Modificado	%				Modificado	%		
\$13,466,879.40	\$95,753,161.98		\$82,286,282.58	0.07	03 CONTRALORIA MUNICIPAL 0301 CONTRALORIA 1000 SERVICIOS PERSONALES	Departamento	\$16,915,676.99	\$4,186,416.62	0.01
\$347,838.79	\$964,182.45		\$616,343.66	0.03		Departamento	\$231,078.01	\$87,072.69	0.02
\$3,968,705.00	\$3,367,056.98		-\$601,648.02	0.01	2000 MATERIALES Y SUMINISTROS 3000 SERVICIOS GENERALES 5000 BIENES MUEBLES E INMUEBLES Total por departamento	Departamento	\$3,615,190.14	\$237,515.10	0.01
\$0.00	\$0.00		\$0.00	0.00		Departamento	\$98,911.11	\$0.00	0.01
\$17,783,423.19	\$100,084,401.42		\$82,300,978.23	0.06	Total por direccion	\$20,860,856.25	\$4,511,004.41	0.01	
\$460,547.36	\$826,176.70		\$365,629.34	0.02	0303 DIRECCION DE MODERNI 1000 SERVICIOS PERSONALES Total por departamento	Departamento	\$773,400.91	\$210,387.72	0.01
\$460,547.36	\$826,176.70		\$365,629.34	0.02		Departamento	\$773,400.91	\$210,387.72	0.01

Concepto	
03 CONTRALORIA MUNICIPAL	
0301 CONTRALORIA	
1000 SERVICIOS PERSONALES	
2000 MATERIALES Y SUMINISTROS	
3000 SERVICIOS GENERALES	
5000 BIENES MUEBLES E INMUEBLES	
Total por departamento	
0303 DIRECCION DE MODERNI	
1000 SERVICIOS PERSONALES	
Total por departamento	

Concepto	
C. PRESIDENTE MUNICIPAL	
C. TESORERO MUNICIPAL	
C. SINDICO DE VIGILANCIA	
C. CONTRALOR MUNICIPAL	
C. COMISIONADO DE HACIENDA	

Tesorería Municipal de Torreón

Estado de Egresos Presupuestal Periodico por Departamento CUENTA PUBLICA CORRESPONDIENTE A DICIEMBRE DEL 2012

Periodo (DICIEMBRE)		Acumulado (2012)	
Ejercido	Modificado	Modificado	Variacion
%	Variacion	Variacion	%
\$18,243,970.55	\$100,910,578.12	\$21,634,257.15	\$4,721,392.12
\$82,951,407.37	\$38,395,865.78		
\$5,161,066.30	-\$4,385,415.46		
\$1,739,213.97	-\$1,392,942.36		
\$89,851,687.64	\$32,617,507.96		

Concepto		DIRECCION	
Total por direccion		Departamento	
05 SEGURIDAD PUBLICA		0501 DIR.GRAL.D.S.P.M. Y P.C.	
1000 SERVICIOS PERSONALES	0.01	\$97,104,119.78	-\$12,427,341.73
2000 MATERIALES Y SUMINISTROS	0.01	\$2,916,875.63	-\$14,553.64
3000 SERVICIOS GENERALES	0.01	\$1,074,705.57	\$15,592.62
Total por departamento	0.01	\$101,095,700.98	-\$12,426,302.75
0502 POLICIA SERV. ESPECIAL		Departamento	
1000 SERVICIOS PERSONALES	0.01	\$1,605,182.26	\$62,370.35
Total por departamento	0.01	\$1,605,182.26	\$62,370.35
0504 GUIAS VIALES Y DE TURI		Departamento	
1000 SERVICIOS PERSONALES	0.01	\$8,985,615.20	-\$2,748,681.61
Total por departamento	0.01	\$8,985,615.20	-\$2,748,681.61
0505 ACADEMIA DE POLICIA		Departamento	
1000 SERVICIOS PERSONALES	0.01	\$289,345.72	-\$60,337.15
2000 MATERIALES Y SUMINISTROS	0.02	\$59,652.52	\$20,785.25
Total por departamento	0.02	\$348,998.24	-\$39,551.90
0506 H. CUERPO DE BOMBERO		Departamento	
1000 SERVICIOS PERSONALES	0.01	\$5,590,975.98	-\$2,021,918.72

C. TESORERO MUNICIPAL

C. COMISIONADO DE HACIENDA

C. PRESIDENTE MUNICIPAL

C. SINDICO DE VIGILANCIA

C. CONTRALOR MUNICIPAL

Tesorería Municipal de Torreón

Estado de Egresos Presupuestal Periodico por Departamento

CUENTA PUBLICA CORRESPONDIENTE A DICIEMBRE DEL 2012

Periodo (DICIEMBRE)		Variacion	%	Concepto	Acumulado (2012)			
Ejercido	Modificado				Ejercido	Modificado	Variacion	%
\$0.00	\$0.07	\$0.07	0.00	4000 TRANSFERENCIAS	\$0.00	\$0.45	\$0.45	0.00
\$0.00	\$1,512,687.31	\$1,512,687.31	0.00	Total por departamento	\$0.00	\$116,369.52	\$116,369.52	0.00
\$0.00	\$1,512,687.31	\$1,512,687.31		Total por direccion	\$0.00	\$116,369.52	\$116,369.52	

Direccion		Variacion	%	Concepto	Acumulado (2012)			
Ejercido	Modificado				Ejercido	Modificado	Variacion	%
\$14,898,671.58	\$7,755,350.55	-\$7,143,321.03	0.01	07 DESARROLLO URBANO	\$13,052,229.26	\$7,158,776.12	-\$5,893,453.14	0.01
\$0.00	\$0.52	\$0.52	0.00	0701 DIRECCION DE DESARRO	\$59,879.72	\$106,527.96	\$46,648.24	0.02
\$5,907,094.96	\$0.11	-\$5,907,094.85	0.00	1000 SERVICIOS PERSONALES	\$1,221,256.68	\$1,266,016.79	\$44,760.11	0.01
\$0.00	\$0.00	\$0.00	0.00	2000 MATERIALES Y SUMINISTROS	\$0.00	\$1.00	\$1.00	0.00
\$20,805,766.54	\$7,755,351.18	-\$13,050,415.36	0.00	3000 SERVICIOS GENERALES	\$14,333,365.66	\$8,531,321.87	-\$5,802,043.79	0.00
\$564,315.44	\$1,177,479.70	\$613,164.26	0.02	5000 BIENES MUEBLES E INMUEBLES	\$1,355,556.28	\$1,086,904.34	-\$268,651.94	0.01
\$156,000.00	\$33,922.53	-\$122,077.47	0.00	Total por departamento	\$26,148.74	\$31,313.11	\$5,164.37	0.01
\$12,055,163.12	\$0.00	-\$12,055,163.12	0.00	0702 DEPTO. INGENIERIA DE T	\$1,011,622.08	\$1,011,622.08	\$0.00	0.01
\$12,775,478.56	\$1,211,402.23	-\$11,564,076.33	0.00	1000 SERVICIOS PERSONALES	\$2,393,327.10	\$2,129,839.53	-\$263,487.57	0.01
\$5,691,311.60	\$5,328,302.92	-\$363,008.68	0.01	2000 MATERIALES Y SUMINISTROS	\$4,576,200.07	\$4,918,433.47	\$342,233.40	0.01
\$0.00	\$0.00	\$0.00	0.00	Total por departamento	\$0.00	\$0.00	\$0.00	0.00
\$5,691,311.60	\$5,328,302.92	-\$363,008.68	0.01	0703 MANTENIMIENTO URBAN	\$4,576,200.07	\$4,918,433.47	\$342,233.40	0.01
				1000 SERVICIOS PERSONALES	\$0.00	\$0.00	\$0.00	0.00
				2000 MATERIALES Y SUMINISTROS	\$4,576,200.07	\$4,918,433.47	\$342,233.40	0.00
				Total por departamento	\$4,576,200.07	\$4,918,433.47	\$342,233.40	0.00
				0706 SEMAFOROS				

C. PRESIDENTE MUNICIPAL

C. SINDICO DE VIGILANCIA

C. TESORERO MUNICIPAL

C. CONTRALOR MUNICIPAL

C. COMISIONADO DE HACIENDA

Tesorería Municipal de Torreón

Estado de Egresos Presupuestal Periódico por Departamento
CUENTA PUBLICA CORRESPONDIENTE A DICIEMBRE DEL 2012

Ejercicio	Periodo (DICIEMBRE)		%
	Modificado	Variación	
\$1,107,908.88	\$13.00	-\$1,107,895.88	0.00
\$1,107,908.88	\$13.00	-\$1,107,895.88	0.00
\$40,380,465.58	\$14,295,069.33	\$26,085,396.25	

Ejercicio	Acumulado (2012)		%
	Modificado	Variación	
\$205,475.98	\$11.00	-\$205,464.98	0.00
\$205,475.98	\$11.00	-\$205,464.98	0.00
\$21,508,368.81	\$15,579,605.87	-\$5,928,762.94	

Concepto	
1000 SERVICIOS PERSONALES	
Total por departamento	
Total por direccion	

Direccion		%
Departamento		
\$4,769,767.60	\$3,593,277.47	0.01
\$607,312.16	\$0.69	0.00
\$534,811.81	\$12,077.27	0.00
\$16,242,200.00	\$0.00	0.00
\$12,704,332.55	\$382,743.53	0.00
\$34,858,424.12	\$3,988,098.96	0.00
Departamento		
\$218,798.58	\$12,876.81	0.00
\$218,798.58	\$12,876.81	0.00
\$35,077,222.70	\$4,000,975.77	

08 DIRECCION GENERAL DEL MEDI	
0801 DIRECC.GRAL.DEL.MEDI	
1000 SERVICIOS PERSONALES	
2000 MATERIALES Y SUMINISTROS	
3000 SERVICIOS GENERALES	
4000 TRANSFERENCIAS	
5000 BIENES MUEBLES E INMUEBLES	
Total por departamento	
0803 CONTROL AMBIENTAL	
1000 SERVICIOS PERSONALES	
Total por departamento	
Total por direccion	

Direccion		%
Departamento		
\$4,146,979.26	\$3,316,872.51	0.01
\$600,071.76	\$590,328.40	0.01
\$289,988.54	\$282,205.07	0.01
\$1,619,400.00	\$1,559,000.00	0.01
\$977,256.35	\$1,006,698.08	0.01
\$7,633,695.91	\$6,755,104.07	0.01
Departamento		
\$182,994.70	\$11,887.29	0.00
\$182,994.70	\$11,887.29	0.00
\$7,816,690.61	\$6,766,991.36	

Direccion		%
Departamento		
\$14,145,980.42	\$13,507,923.76	0.01

09 OBRAS PUBLICAS	
0901 DIRECCION DE OBRAS PU	
1000 SERVICIOS PERSONALES	

Direccion		%
Departamento		
\$12,716,181.46	\$12,459,252.70	0.01

C. PRESIDENTE MUNICIPAL

C. TESORERO MUNICIPAL

C. COMISIONADO DE HACIENDA

C. SINDICO DE VIGILANCIA

C. CONTRALOR MUNICIPAL

Tesorería Municipal de Torreón

Estado de Egresos Presupuestal Periodico por Departamento
CUENTA PUBLICA CORRESPONDIENTE A DICIEMBRE DEL 2012

Periodo (DICIEMBRE)		Acumulado (2012)	
Ejercicio	Modificado	Modificado	Variacion
	Variacion		%
\$5,878,164.63	\$34,199.45	\$1,105,585.84	\$143,684.41
\$526,413.55	\$1,233,186.81	\$1,093,167.83	\$994,762.77
\$834,828.80	\$588,120.00	\$27,251,373.63	\$24.40
\$82,299,465.17	\$50,271,937.36	\$81,318,152.29	\$10,451,125.68
\$103,684,852.57	\$65,635,367.38	\$123,227,532.28	\$11,332,668.49
Departamento			
\$0.00	\$0.06	\$0.05	\$0.05
\$0.00	\$0.05	\$0.04	\$0.04
\$73,293,297.48	\$92,543,478.78	\$48,537,959.95	\$9,676,449.50
\$73,293,297.48	\$92,543,478.88	\$48,537,960.05	\$9,676,449.60
Departamento			
\$512,459,117.56	\$455,064,616.43	\$40,243,256.26	-\$4,414,961.49
\$25,364,624.22	-\$25,328,198.51	\$15,765,534.40	-\$1,613,166.27
\$0.00	\$344,181,292.94	\$94,726,332.78	\$32,331,274.09
\$87,072,476.53	\$87,072,476.65	\$50,614,272.90	\$0.76
\$591,365.32	\$680,695.17	\$86,726,648.50	\$4,775,350.62
\$0.00	\$0.00	\$2,015,000.00	\$2,015,000.00
\$625,487,583.63	\$861,670,882.68	\$290,091,044.84	\$33,093,497.71
Departamento			
\$2,110,714.97	\$15,600.00	\$1,037,920.00	\$14,277.31
\$0.00	\$0.00	\$0.00	\$0.00
-\$11,459.11	\$0.04	\$222,703.03	\$10,443.50
\$10,882,578.07	\$0.09	\$2,445,749.16	\$197,215.56
Departamento			
\$961,901.43			
\$98,405.06			
\$27,251,349.23			
\$70,867,026.61			
\$111,894,863.79			
Departamento			
\$0.00			
\$0.00			
\$38,861,510.45			
\$38,861,510.45			
Departamento			
\$44,658,217.75			
\$17,378,700.67			
\$62,395,058.69			
\$50,614,272.14			
\$81,951,297.88			
\$0.00			
\$256,997,547.13			
Departamento			
\$1,023,642.69			
\$0.00			
\$212,259.53			
\$2,248,533.60			

C. PRESIDENTE MUNICIPAL

C. TESORERO MUNICIPAL

C. COMISIONADO DE HACIENDA

C. SINDICO DE VIGILANCIA

C. CONTRALOR MUNICIPAL

Tesorería Municipal de Torreón

Estado de Egresos Presupuestal Periodico por Departamento
CUENTA PUBLICA CORRESPONDIENTE A DICIEMBRE DEL 2012

Periodo (DICIEMBRE)		Acumulado (2012)	
Ejercicio	Modificado	Variacion	%
\$0.00	\$0.00	\$0.00	0.00
-\$829,530.26	\$858,739.53	\$1,688,269.79	-0.01
\$12,152,303.67	\$874,339.66	\$11,277,964.01	0.00
Departamento			
\$2,731,785.03	\$15,600.11	-\$2,716,184.92	0.00
\$0.00	\$0.00	\$0.00	0.00
\$29,009.11	\$0.00	-\$29,009.11	0.00
\$11,587,702.10	\$0.00	-\$11,587,702.10	0.00
\$0.00	\$0.00	\$0.00	0.00
\$3,639,017.59	\$858,744.64	-\$2,780,272.95	0.00
\$17,987,513.83	\$874,344.75	\$17,113,169.08	0.00
Departamento			
\$0.00	\$0.08	\$0.08	0.00
\$0.00	\$0.05	\$0.05	0.00
\$376,608.44	\$0.07	-\$376,608.37	0.00
\$1,321,631.61	\$3,129,349.35	\$1,807,717.74	0.02
\$1,698,240.05	\$3,129,349.55	\$1,431,109.50	0.02
Departamento			
-\$0.13	\$0.09	\$0.22	-0.01
\$356,398.51	\$0.00	-\$356,398.51	0.00
\$7,418,747.70	\$1,321,631.61	-\$6,097,116.09	0.00
\$7,775,146.08	\$1,321,631.70	-\$6,453,514.38	0.00
Departamento			
\$0.00	\$0.00	\$0.00	0.00
\$10,816,621.09	\$11,074,640.57	\$258,019.48	0.01
\$14,301,056.91	\$14,781,012.76	\$479,955.85	0.01
Departamento			
\$994,957.31	\$1,036,720.10	\$41,762.79	0.01
\$0.00	\$0.00	\$0.00	0.00
\$209,383.08	\$223,003.00	\$13,619.92	0.01
\$2,284,034.58	\$2,448,976.47	\$164,941.89	0.01
\$0.00	\$0.00	\$0.00	0.00
\$10,821,432.26	\$11,074,942.65	\$253,510.39	0.01
\$14,309,807.23	\$14,783,642.22	\$473,834.99	0.01
Departamento			
\$537,330.00	\$537,330.07	\$0.07	0.01
\$0.00	\$0.04	\$0.04	0.00
\$379,255.11	\$382,670.07	\$3,414.96	0.01
\$3,670,920.15	\$10,580,176.00	\$6,909,255.85	0.03
\$4,587,505.26	\$11,500,176.18	\$6,912,670.92	0.03
Departamento			
\$537,330.10	\$537,331.08	\$0.98	0.01
\$382,717.47	\$384,003.97	\$1,286.50	0.01
\$3,670,920.15	\$3,670,920.16	\$0.01	0.01
\$4,590,967.72	\$4,592,255.21	\$1,287.49	0.01

Concepto

5000 BIENES MUEBLES E INMUEBLES
6000 INVERSION PUBLICA
Total por departamento
0910 HABITAT MUNICIPAL
1000 SERVICIOS PERSONALES
2000 MATERIALES Y SUMINISTROS
3000 SERVICIOS GENERALES
4000 TRANSFERENCIAS
5000 BIENES MUEBLES E INMUEBLES
6000 INVERSION PUBLICA
Total por departamento
0911 RESCATE DE ESPACIOS P
1000 SERVICIOS PERSONALES
3000 SERVICIOS GENERALES
4000 TRANSFERENCIAS
6000 INVERSION PUBLICA
Total por departamento
0913 RESCATE DE ESPACIOS P
1000 SERVICIOS PERSONALES
4000 TRANSFERENCIAS
6000 INVERSION PUBLICA
Total por departamento

C. PRESIDENTE MUNICIPAL

C. TESORERO MUNICIPAL

C. COMISIONADO DE HACIENDA

C. SINDICO DE VIGILANCIA

C. CONTRALOR MUNICIPAL

Tesorería Municipal de Torreón

Estado de Egresos Presupuestal Periódico por Departamento

CUENTA PUBLICA CORRESPONDIENTE A DICIEMBRE DEL 2012

Ejercido	Periodo (DICIEMBRE)		Variacion	%	Concepto	Acumulado (2012)		Variacion	%
	Modificado					Modificado			
	Departamento					Departamento			
\$18,919,334.85	\$6,452,831.21	-\$12,466,503.64	0.00		0915 FONDO SUBSEMUN	\$7,139,000.02	\$2,726,539.70	0.02	
\$44,927,086.62	\$0.08	-\$44,927,086.54	0.00		2000 MATERIALES Y SUMINISTROS	\$16,892,343.80	\$6,936,940.86	0.02	
\$33,869,287.66	\$14,399,318.57	-\$19,469,969.09	0.00		3000 SERVICIOS GENERALES	\$8,254,101.28	\$0.49	0.01	
\$13,445,333.33	\$44,817,777.73	\$31,372,444.40	0.03		5000 BIENES MUEBLES E INMUEBLES	\$3,447,521.40	\$2,413,264.99	0.03	
\$111,161,042.46	\$65,669,927.59	-\$45,491,114.87	0.01		6000 INVERSION PUBLICA	\$35,732,966.50	\$12,076,746.04	0.03	
	Departamento				Total por departamento				
\$390,000.00	\$5,439,955.29	\$5,049,955.29	0.14		0916 SUBSEMUN MUNICIPAL.	\$5,171,497.19	\$5,051,497.19	0.43	
\$0.00	\$0.00	\$0.00	0.00		1000 SERVICIOS PERSONALES	\$135,003.00	\$68,416.92	0.02	
-\$364,000.00	\$0.00	\$364,000.00	0.00		2000 MATERIALES Y SUMINISTROS	\$7,899,958.45	\$6,463,290.86	0.05	
\$364,000.00	\$0.00	-\$364,000.00	0.00		3000 SERVICIOS GENERALES	\$1,195,434.63	\$1,115,434.63	0.15	
\$0.00	\$0.00	\$0.00	0.00		4000 TRANSFERENCIAS	\$275,743.60	\$275,743.60	0.00	
\$390,000.00	\$5,439,955.29	\$5,049,955.29	0.14		5000 BIENES MUEBLES E INMUEBLES	\$14,677,636.87	\$12,974,383.20	0.00	
	Departamento				Total por departamento				
\$5,475,567.11	\$0.00	-\$5,475,567.11	0.00		0919 COMPLEMENTARIEDAD I	\$1,320,076.57	\$103,167.61	0.01	
\$5,475,567.11	\$0.00	-\$5,475,567.11	0.00		6000 INVERSION PUBLICA	\$1,320,076.57	\$103,167.61	0.01	
	Departamento				Total por departamento				
\$0.00	\$0.00	\$0.00	0.00		0922 PROGRAMA PARA INFRAJ	\$1,320,076.57	\$103,167.61	0.01	
\$0.00	\$0.00	\$0.00	0.00		6000 INVERSION PUBLICA	\$8,510,715.00	\$8,510,715.00	0.00	
\$0.00	\$0.00	\$0.00	0.00		Total por departamento	\$8,510,715.00	\$8,510,715.00	0.00	
	Departamento				0925 PROGRAMA DE ACTIVOS				
\$7,221,631.82	\$10,985.26	-\$7,210,646.56	0.00		4000 TRANSFERENCIAS	\$2,000,845.02	\$400,000.00	0.01	
\$7,221,631.82	\$10,985.26	-\$7,210,646.56	0.00		Total por departamento	\$2,000,845.02	\$400,000.00	0.01	

C. PRESIDENTE MUNICIPAL

C. SINDICO DE VIGILANCIA

C. TESORERO MUNICIPAL

C. CONTRALOR MUNICIPAL

C. COMISIONADO DE HACIENDA

Tesorería Municipal de Torreón

Estado de Egresos Presupuestal Periodico por Departamento
CUENTA PUBLICA CORRESPONDIENTE A DICIEMBRE DEL 2012

Ejercido	Periodo (DICIEMBRE)		Concepto	Acumulado (2012)	%
	Modificado	Variacion			
\$966,327,178.70	\$1,097,170,262.73	130,843,084.03	Total por direccion	\$569,755,863.50	\$96,035,376.90

Ejercido		Periodo (DICIEMBRE)		Concepto	Acumulado (2012)	%	
Modificado	Variacion	Modificado	Variacion				
\$4,572,078.94	\$4,809,001.29	\$236,922.35	0.01	1100 SERVICIOS PERSONALES	\$4,439,078.12	-\$229,965.69	0.01
\$5,610,290.27	\$18,797.85	-\$5,591,492.42	0.00	2000 MATERIALES Y SUMINISTROS	\$861,596.30	\$162,752.70	0.01
\$115,405,869.93	\$101,505,300.24	\$13,900,569.69	0.01	3000 SERVICIOS GENERALES	\$10,158,524.05	\$305,214.40	0.01
\$26,535,733.12	\$0.00	-\$26,535,733.12	0.00	5000 BIENES MUEBLES E INMUEBLES	\$6,129,896.68	\$3,425,067.16	0.02
\$152,123,972.26	\$106,333,099.38	\$45,790,872.88	0.01	Total por departamento	\$21,589,095.15	\$3,663,068.57	0.02
Departamento		Departamento		Departamento		Departamento	
\$356,347.94	\$321,473.00	-\$34,874.94	0.01	1102 PARQ. ECOLOGICO FUND	\$296,744.30	-\$778.37	0.01
\$356,347.94	\$321,473.00	-\$34,874.94	0.01	1000 SERVICIOS PERSONALES	\$296,744.30	-\$778.37	0.01
Departamento		Departamento		Departamento		Departamento	
\$6,558,135.74	\$5,879,969.66	-\$678,166.08	0.01	1103 DEPARTAMENTO ELECTI	\$5,427,664.30	-\$42,038.74	0.01
\$6,558,135.74	\$5,879,969.66	-\$678,166.08	0.01	1000 SERVICIOS PERSONALES	\$5,427,664.30	-\$42,038.74	0.01
Departamento		Departamento		Departamento		Departamento	
\$155,471,196.01	\$60,308,877.53	-\$95,162,318.48	0.00	1104 DERECHOS ALUMBRADO	\$55,669,733.11	-\$27,870,505.48	0.01
\$155,471,196.01	\$60,308,877.53	-\$95,162,318.48	0.00	3000 SERVICIOS GENERALES	\$55,669,733.11	-\$27,870,505.48	0.01
Departamento		Departamento		Departamento		Departamento	
\$6,579,104.35	\$6,174,206.55	-\$404,897.80	0.01	1105 RASTRO MUNICIPAL	\$5,663,052.25	-\$62,604.39	0.01
Departamento		Departamento		Departamento		Departamento	

C. PRESIDENTE MUNICIPAL

C. SINDICO DE VIGILANCIA

C. TESORERO MUNICIPAL

C. CONTRALOR MUNICIPAL

C. COMISIONADO DE HACIENDA

Tesorería Municipal de Torreón

Estado de Egresos Presupuestal Periodico por Departamento

CUENTA PUBLICA CORRESPONDIENTE A DICIEMBRE DEL 2012

Periodo (DICIEMBRE)		Acumulado (2012)	
Ejercicio	Modificado	Variacion	%
\$14,892,251.79	\$2,554,500.38	-\$12,337,751.41	0.00
\$20,118,545.20	\$0.10	-\$20,118,545.10	0.00
\$0.00	\$0.00	\$0.00	0.00
\$41,589,901.34	\$8,728,707.03	-\$32,861,194.31	0.00
Departamento			
\$2,531,234.55	\$1,907,935.91	-\$623,298.64	0.01
\$0.00	\$0.00	\$0.00	0.00
\$2,531,234.55	\$1,907,935.91	-\$623,298.64	0.01
Departamento			
\$135,424,387.28	\$88,818,528.73	-\$46,605,858.55	0.01
\$135,424,387.28	\$88,818,528.73	-\$46,605,858.55	0.01
Departamento			
\$1,570,571.99	\$1,320,779.65	-\$249,792.34	0.01
\$1,570,571.99	\$1,320,779.65	-\$249,792.34	0.01
Departamento			
\$44,302,333.40	\$31,321,249.64	-\$12,981,083.76	0.01
\$44,302,333.40	\$31,321,249.64	-\$12,981,083.76	0.01
Departamento			
\$186,080.96	\$196,626.70	\$10,545.74	0.01
\$186,080.96	\$196,626.70	\$10,545.74	0.01
Departamento			
Concepto			
2000 MATERIALES Y SUMINISTROS			
3000 SERVICIOS GENERALES			
5000 BIENES MUEBLES E INMUEBLES			
Total por departamento			
1106 LIMPIEZA			
1000 SERVICIOS PERSONALES			
3000 SERVICIOS GENERALES			
Total por departamento			
1107 DERECHO DE LIMPIEZA			
3000 SERVICIOS GENERALES			
Total por departamento			
1108 PANTEON MUNICIPAL			
1000 SERVICIOS PERSONALES			
Total por departamento			
1109 PARQUES Y JARDINES			
1000 SERVICIOS PERSONALES			
Total por departamento			
1110 BOSQUE VENUSTIANO CA			
1000 SERVICIOS PERSONALES			
Total por departamento			
Departamento			
\$3,883,493.28	\$6,268,344.35	\$2,384,851.07	0.02
\$10,507,704.27	\$15,564,566.18	\$5,056,861.91	0.01
\$0.00	\$6,756.30	\$6,756.30	0.00
\$20,116,854.19	\$27,502,719.07	\$7,385,864.88	0.00
Departamento			
\$2,389,623.48	\$1,761,171.60	-\$628,451.88	0.01
\$0.00	\$30,795.00	\$30,795.00	0.00
\$2,389,623.48	\$1,791,966.60	-\$597,656.88	0.00
Departamento			
\$78,312,045.67	\$81,986,334.21	\$3,674,288.54	0.01
\$78,312,045.67	\$81,986,334.21	\$3,674,288.54	0.01
Departamento			
\$1,306,854.43	\$1,219,181.21	-\$87,673.22	0.01
\$1,306,854.43	\$1,219,181.21	-\$87,673.22	0.01
Departamento			
\$45,000,976.50	\$36,438,815.71	-\$8,562,160.79	0.01
\$45,000,976.50	\$36,438,815.71	-\$8,562,160.79	0.01
Departamento			
\$185,436.47	\$181,503.57	-\$3,932.90	0.01
\$185,436.47	\$181,503.57	-\$3,932.90	0.01

C. PRESIDENTE MUNICIPAL

C. TESORERO MUNICIPAL

C. COMISIONADO DE HACIENDA

C. SINDICO DE VIGILANCIA

C. CONTRALOR MUNICIPAL

Tesorería Municipal de Torreón

Estado de Egresos Presupuestal Periódico por Departamento
CUENTA PUBLICA CORRESPONDIENTE A DICIEMBRE DEL 2012

Ejercido	Periodo (DICIEMBRE)		Variación	%	Concepto	Acumulado (2012)		
	Modificado	Variación				%	Ejercido	Modificado
\$540,114,161.47	\$305,137,247.23	234,976,914.24			Total por direccion	\$254,545,281.62	\$232,103,757.24	\$22,441,524.38

Direccion		Variación	%
Departamento			
\$10,981,537.58	\$6,692,304.96	-\$4,289,232.62	0.01
\$69,179.89	\$0.57	-\$69,179.32	0.00
\$2,120,273.74	\$1,285,864.85	-\$834,408.89	0.01
\$559,011.70	\$0.00	-\$559,011.70	0.00
\$13,730,002.91	\$7,978,170.38	-\$5,751,832.53	0.01
Departamento			
\$358,625.15	\$393,080.23	\$34,455.08	0.01
\$358,625.15	\$393,080.23	\$34,455.08	0.01
Departamento			
\$593,053.76	\$553,455.20	-\$39,598.56	0.01
\$2,171,520.00	\$4,948,008.05	\$2,776,488.05	0.02
\$2,764,573.76	\$5,501,463.25	\$2,736,889.49	0.02
Departamento			
\$3,685,821.36	\$2,349,195.28	-\$1,336,626.08	0.01
\$0.00	\$0.30	\$0.30	0.00
\$188,274.32	\$12,896.25	-\$175,378.07	0.00
\$3,874,095.68	\$2,362,091.82	-\$1,512,003.86	0.01

12 SECRETARIA DEL AYUNTAMIENTO	
1201 SECRETARIA AYUNTAMI	
1000 SERVICIOS PERSONALES	
2000 MATERIALES Y SUMINISTROS	
3000 SERVICIOS GENERALES	
4000 TRANSFERENCIAS	
Total por departamento	
1202 CORRALONES MUNICIPAI	
1000 SERVICIOS PERSONALES	
Total por departamento	
1203 CARCEL MUNICIPAL	
1000 SERVICIOS PERSONALES	
2000 MATERIALES Y SUMINISTROS	
Total por departamento	
1204 DIRECCION JURIDICA	
1000 SERVICIOS PERSONALES	
2000 MATERIALES Y SUMINISTROS	
3000 SERVICIOS GENERALES	
Total por departamento	

Direccion		Variación	%
Departamento			
\$8,851,351.08	\$6,177,511.27	-\$2,673,839.81	0.01
\$55,890.57	\$80,728.23	\$24,837.66	0.01
\$392,324.09	\$390,942.11	-\$1,381.98	0.01
\$125,031.90	\$51,921.00	-\$73,110.90	0.00
\$9,424,597.64	\$6,701,102.61	-\$2,723,495.03	0.00
Departamento			
\$299,583.63	\$362,843.28	\$63,259.65	0.01
\$299,583.63	\$362,843.28	\$63,259.65	0.01
Departamento			
\$490,966.44	\$510,881.72	\$19,915.28	0.01
\$167,040.00	\$391,056.04	\$224,016.04	0.02
\$658,006.44	\$901,937.76	\$243,931.32	0.02
Departamento			
\$3,144,887.99	\$2,168,487.95	-\$976,400.04	0.01
\$23,860.56	\$26,157.88	\$2,297.32	0.01
\$103,079.68	\$103,623.01	\$543.33	0.01
\$3,271,828.23	\$2,298,268.83	-\$973,559.40	0.01

C. PRESIDENTE MUNICIPAL

C. TESORERO MUNICIPAL

C. COMISIONADO DE HACIENDA

C. SINDICO DE VIGILANCIA

C. CONTRALOR MUNICIPAL

Tesorería Municipal de Torreón

Estado de Egresos Presupuestal Periodico por Departamento CUENTA PUBLICA CORRESPONDIENTE A DICIEMBRE DEL 2012

Periodo (DICIEMBRE)		Acumulado (2012)	
Ejercicio	Modificado	Modificado	Variación
Ejercicio	Variación	Variación	%
Departamento			
\$584,099.75	\$536,611.31	-\$47,488.44	0.01
\$18,167.63	\$0.36	-\$18,167.27	0.00
\$0.00	\$0.00	\$0.00	0.00
\$602,267.38	\$536,611.67	-\$65,655.71	0.01
Departamento			
\$4,543,375.33	\$3,399,687.45	-\$1,143,687.88	0.01
\$0.00	\$0.39	\$0.39	0.00
\$347,515.22	\$85,147.32	-\$262,367.90	0.00
\$4,890,890.55	\$3,484,835.16	-\$1,406,055.39	0.01
Departamento			
\$0.00	\$0.18	\$0.18	0.00
\$0.00	\$52.01	\$52.01	0.00
\$0.00	\$52.19	\$52.19	0.00
Departamento			
\$10,696,798.06	\$8,868,306.25	-\$1,828,491.81	0.01
\$1,998,076.08	\$0.60	-\$1,998,075.48	0.00
\$0.00	\$0.08	\$0.08	0.00
\$0.00	\$0.00	\$0.00	0.00
\$12,694,874.14	\$8,868,306.93	-\$3,826,567.21	0.01
Departamento			
\$0.00	\$3,516,038.96	\$3,516,038.96	0.00
Departamento			
\$617,841.81	\$495,333.51	-\$122,508.30	0.01
\$15,018.42	\$16,978.78	\$1,960.36	0.01
\$0.00	\$0.00	\$0.00	0.00
\$632,860.23	\$512,312.29	-\$120,547.94	0.00
Departamento			
\$3,971,891.32	\$3,138,173.03	-\$833,718.29	0.01
\$27,722.88	\$37,416.24	\$9,693.36	0.01
\$149,125.78	\$232,496.85	\$83,371.07	0.02
\$4,148,739.98	\$3,408,086.12	-\$740,653.86	0.02
Departamento			
\$14,657.34	\$17,473.88	\$2,816.54	0.01
\$38,861.68	\$38,879.33	\$17.65	0.01
\$53,519.02	\$56,353.22	\$2,834.20	0.01
Departamento			
\$9,176,073.06	\$8,186,128.84	-\$989,944.22	0.01
\$445,276.26	\$561,454.39	\$116,178.13	0.01
\$10,756.25	\$10,757.08	\$0.83	0.01
\$0.00	\$1.00	\$1.00	0.00
\$9,632,105.57	\$8,758,341.31	-\$873,764.26	0.00
Departamento			
\$133,434.62	\$3,245,574.43	\$3,112,139.81	0.24

C. PRESIDENTE MUNICIPAL

C. TESORERO MUNICIPAL

C. COMISIONADO DE HACIENDA

C. SINDICO DE VIGILANCIA

C. CONTRALOR MUNICIPAL

Tesorería Municipal de Torreón

Estado de Egresos Presupuestal Periodico por Departamento

CUENTA PUBLICA CORRESPONDIENTE A DICIEMBRE DEL 2012

Ejercicio		Periodo (DICIEMBRE)		Concepto		Acumulado (2012)	
Ejercicio	Modificado	Variación	%	Concepto	Modificado	Variación	%
\$21,550.62	\$7,659.35	-\$13,891.27	0.00	2000 MATERIALES Y SUMINISTROS	\$209,057.77	\$159,423.55	0.04
\$190,468.85	\$0.04	-\$190,468.81	0.00	3000 SERVICIOS GENERALES	\$259,388.47	\$1.36	0.01
\$212,019.47	\$3,523,698.35	\$3,311,678.88	0.17	Total por departamento	\$3,714,020.66	\$3,271,564.71	0.01
Departamento							
\$8,593,636.61	\$7,484,563.35	-\$1,109,073.26	0.01	1214 DIRECCION DE AUTOTRA	\$6,908,827.71	-\$513,642.22	0.01
\$415,917.71	\$0.47	-\$415,917.24	0.00	1000 SERVICIOS PERSONALES	\$319,999.63	\$111,064.61	0.02
\$2,666,340.04	\$2,902,900.14	\$236,560.10	0.01	2000 MATERIALES Y SUMINISTROS	\$523,045.61	\$297,920.58	0.02
\$11,675,894.36	\$10,387,463.96	-\$1,288,430.40	0.01	Total por departamento	\$7,751,872.95	-\$104,657.03	0.02
Departamento							
\$4,448,635.62	\$3,686,881.69	-\$761,753.93	0.01	1217 DIRECCION DE PATRIMO	\$3,403,275.41	-\$418,416.53	0.01
\$25,937.60	\$3,009.93	-\$22,927.67	0.00	1000 SERVICIOS PERSONALES	\$66,232.62	\$958.55	0.01
\$0.00	\$0.00	\$0.00	0.00	2000 MATERIALES Y SUMINISTROS	\$9,355.40	\$0.00	0.01
\$4,474,573.22	\$3,689,891.62	-\$784,681.60	0.01	Total por departamento	\$3,478,863.42	-\$417,457.99	0.01
Departamento							
\$2,375,994.14	\$2,568,089.16	\$192,095.02	0.01	1218 PROTECCION CIVIL	\$2,370,543.84	\$1,088.40	0.01
\$2,375,994.14	\$2,568,089.16	\$192,095.02	0.01	1000 SERVICIOS PERSONALES	\$2,370,543.84	\$1,088.40	0.01
\$57,653,810.76	\$49,293,754.71	-\$8,360,056.05		Total por direccion	\$40,314,546.29	-\$2,371,457.23	
Departamento							
Direccion							
Departamento							
\$22,787,443.12	\$18,431,800.78	-\$4,355,642.34	0.01	13 DESARROLLO HUMANO	\$17,013,961.95	-\$5,245,424.76	0.01
Departamento							
Direccion							
Departamento							

C. PRESIDENTE MUNICIPAL

C. SINDICO DE VIGILANCIA

C. TESORERO MUNICIPAL

C. COMISIONADO DE HACIENDA

C. CONTRALOR MUNICIPAL

Tesorería Municipal de Torreón

Estado de Egresos Presupuestal Periodico por Departamento
CUENTA PUBLICA CORRESPONDIENTE A DICIEMBRE DEL 2012

Periodo (DICIEMBRE)		Acumulado (2012)		%		
Ejercicio	Modificado	Variacion	Ejercicio		Modificado	Variacion
\$124,360.21	\$0.20	-\$124,360.02	\$493,525.98	\$619,984.70	\$126,458.72	0.01
\$1,250,004.60	\$0.17	-\$1,250,004.43	\$2,633,706.60	\$2,865,700.83	\$231,994.23	0.01
\$8,902,121.80	\$65,000.00	-\$8,837,121.80	\$27,646,728.57	\$27,311,893.57	-\$334,835.00	0.01
\$33,063,929.73	\$18,496,801.14	\$14,567,128.59	\$53,033,347.86	\$47,811,541.06	-\$5,221,806.80	0.01
Departamento						
\$4,940,669.37	\$5,674,372.48	\$733,703.11	\$4,288,125.08	\$5,237,882.29	\$949,757.21	0.01
\$0.00	\$0.00	\$0.00	\$1,316.60	\$3,000.00	\$1,683.40	0.02
\$0.00	\$3,210.92	\$3,210.92	\$0.00	\$2,963.93	\$2,963.93	0.00
\$4,940,669.37	\$5,677,583.40	\$736,914.03	\$4,289,441.68	\$5,243,846.21	\$954,404.53	0.00
Departamento						
\$4,438,658.12	\$4,221,549.46	-\$217,108.66	\$3,824,962.49	\$3,896,814.88	\$71,852.39	0.01
\$0.00	\$1,333.88	\$1,333.88	\$29,912.21	\$39,417.35	\$9,505.14	0.01
\$0.00	\$23,718.45	\$23,718.45	\$77,501.41	\$91,055.51	\$13,554.10	0.01
\$0.00	\$0.00	\$0.00	\$95,133.92	\$175,901.00	\$80,767.08	0.02
\$0.00	\$0.00	\$0.00	\$0.00	\$1.00	\$1.00	0.00
\$4,438,658.12	\$4,246,601.78	-\$192,056.34	\$4,027,510.03	\$4,203,189.74	\$175,679.71	0.00
Departamento						
\$2,690,495.47	\$2,505,116.82	-\$185,378.65	\$2,509,600.95	\$2,312,415.52	-\$197,185.43	0.01
\$0.00	\$0.15	\$0.15	\$9,418.64	\$9,464.27	\$45.63	0.01
\$403,887.64	\$0.21	-\$403,887.43	\$37,381.35	\$38,184.28	\$802.93	0.01
\$2,800,268.64	\$0.00	-\$2,800,268.64	\$777,777.32	\$1,313,802.00	\$536,024.68	0.02
\$0.00	\$0.00	\$0.00	\$0.00	\$1.00	\$1.00	0.00
\$5,894,651.75	\$2,505,117.18	-\$3,389,534.57	\$3,334,178.26	\$3,673,867.07	\$339,688.81	0.00
Departamento						
1302 PARTICIPACION CIUDAD:						
2000 MATERIALES Y SUMINISTROS						
3000 SERVICIOS GENERALES						
4000 TRANSFERENCIAS						
Total por departamento						
1303 PROMOCION SOCIAL						
1000 SERVICIOS PERSONALES						
2000 MATERIALES Y SUMINISTROS						
3000 SERVICIOS GENERALES						
4000 TRANSFERENCIAS						
5000 BIENES MUEBLES E INMUEBLES						
Total por departamento						
1304 ATENCION A LA JUVENTU						
1000 SERVICIOS PERSONALES						
2000 MATERIALES Y SUMINISTROS						
3000 SERVICIOS GENERALES						
4000 TRANSFERENCIAS						
5000 BIENES MUEBLES E INMUEBLES						
Total por departamento						

C. PRESIDENTE MUNICIPAL

C. TESORERO MUNICIPAL

C. COMISIONADO DE HACIENDA

C. SINDICO DE VIGILANCIA

C. CONTRALOR MUNICIPAL

Tesorería Municipal de Torreón

Estado de Egresos Presupuestal Periodico por Departamento

CUENTA PUBLICA CORRESPONDIENTE A DICIEMBRE DEL 2012

Ejercicio	Periodo (DICIEMBRE)		Concepto	Acumulado (2012)		%
	Modificado	Variacion		Modificado	Variacion	
	Departamento					
\$2,967,759.60	\$598,760.34	-\$2,368,999.26	1305 COORD. GRAL. DE ORGANIZACION	\$552,701.86	-\$2,063,087.39	0.00
\$0.00	\$0.05	\$0.05	1000 SERVICIOS PERSONALES	\$29,714.51	\$1.81	0.01
	Total por departamento					
\$2,967,759.60	\$598,760.40	-\$2,368,999.20		\$582,416.37	-\$2,063,085.58	0.01
	Departamento					
\$2,450,896.63	\$1,909,906.80	-\$540,989.83	1307 DIRECCION ADMINISTRATIVA	\$1,762,990.89	-\$227,914.39	0.01
\$2,450,896.63	\$1,909,906.80	-\$540,989.83	1000 SERVICIOS PERSONALES	\$1,762,990.89	-\$227,914.39	0.01
	Total por departamento					
\$2,450,896.63	\$1,909,906.80	-\$540,989.83		\$1,762,990.89	-\$227,914.39	0.01
	Departamento					
\$0.00	\$937.71	\$937.71	1309 FOMENTO AGROP. Y DESARROLLO	\$5,824.82	\$3,414.78	0.02
\$385,552.44	\$24,521.92	-\$361,030.52	2000 MATERIALES Y SUMINISTROS	\$149,691.14	\$8,954.92	0.01
\$0.00	\$0.00	\$0.00	3000 SERVICIOS GENERALES	\$480,000.00	\$80,000.00	0.01
	Total por departamento					
\$385,552.44	\$25,459.63	-\$360,092.81		\$635,515.96	\$92,369.70	0.01
	Departamento					
\$177,269.69	\$13.00	-\$177,256.69	1310 UNIDADES DEPORTIVAS	\$7.00	-\$152,101.47	0.00
\$177,269.69	\$13.00	-\$177,256.69	1000 SERVICIOS PERSONALES	\$7.00	-\$152,101.47	0.00
	Total por departamento					
\$177,269.69	\$13.00	-\$177,256.69		\$7.00	-\$152,101.47	0.00
	Departamento					
\$1,089,460.06	\$905,276.33	-\$184,183.73	1311 UNIDAD DEP. NAZARIO OCHOA	\$835,639.69	-\$205,468.79	0.01
\$1,089,460.06	\$905,276.33	-\$184,183.73	1000 SERVICIOS PERSONALES	\$835,639.69	-\$205,468.79	0.01
	Total por departamento					
\$1,089,460.06	\$905,276.33	-\$184,183.73		\$835,639.69	-\$205,468.79	0.01
	Departamento					
\$0.00	\$0.00	\$0.00	1313 UNIDAD DEP. RIO NAZAS	\$6.00	-\$66,632.33	0.00
\$0.00	\$0.00	\$0.00	1000 SERVICIOS PERSONALES	\$6.00	-\$66,632.33	0.00
	Total por departamento					
\$0.00	\$0.00	\$0.00		\$6.00	-\$66,632.33	0.00

C. PRESIDENTE MUNICIPAL

C. TESORERO MUNICIPAL

C. COMISIONADO DE HACIENDA

C. SINDICO DE VIGILANCIA

C. CONTRALOR MUNICIPAL

Tesorería Municipal de Torreón

Estado de Egresos Presupuestal Periodico por Departamento
CUENTA PUBLICA CORRESPONDIENTE A DICIEMBRE DEL 2012

Ejercicio	Periodo (DICIEMBRE)		Variacion	%	Concepto	Acumulado (2012)		
	Modificado	Variacion				Modificado	Variacion	%
	Departamento				Departamento			
\$270,972.26	\$138,224.62	-\$132,747.64	0.01	1315 AUDITORIO MUNICIPAL	\$224,544.93	\$127,591.96	-\$96,952.97	0.01
\$270,972.26	\$138,224.62	-\$132,747.64	0.01	Total por departamento	\$224,544.93	\$127,591.96	-\$96,952.97	0.01
	Departamento				Departamento			
\$4,816,287.45	\$5,009,759.97	\$193,472.52	0.01	1317 INSTITUTO MPAL. DEL DI	\$4,442,662.25	\$4,624,393.81	\$181,731.56	0.01
\$77,287.99	\$3,743.66	-\$73,544.33	0.00	1000 SERVICIOS PERSONALES	\$11,285.69	\$29,589.96	\$18,304.27	0.03
\$16,211.00	\$51,388.22	\$35,177.22	0.03	2000 MATERIALES Y SUMINISTROS	\$384,105.64	\$668,285.72	\$84,180.08	0.01
\$8,453,223.87	\$1,061,320.00	-\$7,391,903.87	0.00	3000 SERVICIOS GENERALES	\$1,310,673.79	\$1,405,574.00	\$94,900.21	0.01
\$13,363,010.31	\$6,126,211.84	-\$7,236,798.47	0.00	Total por departamento	\$6,348,727.37	\$6,727,843.49	\$379,116.12	0.01
	Departamento				Departamento			
\$11,670,569.43	\$7,056,712.56	-\$4,613,856.87	0.01	1322 DIRECCION DE SALUD PU	\$9,957,005.22	\$6,513,888.52	-\$3,443,116.70	0.01
\$1,071,560.75	\$25,300.29	-\$1,046,260.46	0.00	1000 SERVICIOS PERSONALES	\$657,333.52	\$749,773.46	\$92,439.94	0.01
\$98,020.00	\$17,515.30	-\$80,504.70	0.00	2000 MATERIALES Y SUMINISTROS	\$109,124.00	\$138,354.97	\$29,230.97	0.01
\$5,752,630.00	\$3,494,010.00	-\$2,258,620.00	0.01	3000 SERVICIOS GENERALES	\$1,848,405.34	\$1,981,690.00	\$133,284.66	0.01
\$0.00	\$0.00	\$0.00	0.00	4000 TRANSFERENCIAS	\$62,814.00	\$157,382.00	\$94,568.00	0.03
\$18,592,780.18	\$10,593,538.15	-\$7,999,242.03	0.01	Total por departamento	\$12,634,682.08	\$9,541,088.95	-\$3,093,593.13	0.03
	Departamento				Departamento			
\$915,483.79	\$2,001,769.34	\$1,086,285.55	0.02	1325 DIRECCION DE GESTION	\$894,691.46	\$1,847,787.09	\$953,095.63	0.02
\$915,483.79	\$2,001,769.34	\$1,086,285.55	0.02	Total por departamento	\$894,691.46	\$1,847,787.09	\$953,095.63	0.02
\$88,551,093.93	\$53,225,263.61	\$35,325,830.32		Total por direccion	\$91,226,532.44	\$82,993,331.47	-\$8,233,200.97	

C. PRESIDENTE MUNICIPAL

C. TESORERO MUNICIPAL

C. COMISIONADO DE HACIENDA

C. SINDICO DE VIGILANCIA

C. CONTRALOR MUNICIPAL

Tesorería Municipal de Torreón

Estado de Egresos Presupuestal Periódico por Departamento

CUENTA PUBLICA CORRESPONDIENTE A DICIEMBRE DEL 2012

Ejercicio		Periodo (DICIEMBRE)		Ejercicio		Acumulado (2012)		
		Modificado	Variación	%		Modificado	Variación	%
Dirección								
Departamento								
\$7,692,956.31	\$10,923,346.14	\$3,230,389.83	0.01	\$8,459,790.33	\$10,083,088.74	\$1,623,298.41	0.01	
\$575,924.96	\$0.29	-\$575,924.67	0.00	\$332,136.26	\$417,514.48	\$85,378.22	0.01	
\$46,738,938.35	\$28,991,215.50	-\$17,747,722.85	0.01	\$24,228,684.04	\$9,036,692.17	-\$15,191,991.87	0.00	
\$361,945,329.85	\$116,122,327.91	-\$245,823,001.94	0.00	\$254,314,193.94	\$146,471,269.17	-\$107,842,924.77	0.01	
\$12,972,126.70	\$0.00	-\$12,972,126.70	0.00	\$1,779,131.69	\$3,853,974.60	\$2,074,842.91	0.02	
-\$932,269.39	\$0.00	\$932,269.39	0.00	\$2,591,753.33	\$6,086,576.64	\$3,494,823.31	0.02	
\$428,993,006.78	\$156,036,889.84	-272,956,116.94	0.00	\$291,705,689.59	\$175,949,115.81	-115,756,573.78	0.02	
Departamento								
\$1,145,362.92	\$1,088,536.34	-\$56,826.58	0.01	\$962,289.29	\$1,004,802.78	\$42,513.49	0.01	
\$38,932.92	\$3,513.57	-\$35,419.35	0.00	\$24,381.60	\$60,036.73	\$35,655.13	0.02	
\$0.00	\$0.00	\$0.00	0.00	\$7,660.87	\$17,036.00	\$9,375.13	0.02	
\$1,184,295.84	\$1,092,049.92	-\$92,245.92	0.01	\$994,331.76	\$1,081,875.51	\$87,543.75	0.02	
Dirección								
Departamento								
\$2,165,302.10	\$1,421,664.63	-\$743,637.47	0.01	\$2,235,934.62	\$1,312,307.82	-\$923,626.80	0.01	
\$260,998.14	\$66,410.85	-\$194,587.29	0.00	\$133,102.48	\$154,836.57	\$21,734.09	0.01	
\$322,413.00	\$0.18	-\$322,412.82	0.00	\$162,085.54	\$161,181.06	-\$904.48	0.01	
\$121,394.00	\$0.00	-\$121,394.00	0.00	\$48,033.73	\$71,139.33	\$23,105.60	0.01	
\$2,870,107.24	\$1,488,075.67	-\$1,382,031.57	0.01	\$2,579,156.37	\$1,699,464.77	-\$879,691.60	0.01	
Departamento								
\$2,321,806.11	\$1,871,291.31	-\$450,514.80	0.01	\$2,034,290.13	\$1,727,346.83	-\$306,943.30	0.01	
\$126,641.32	\$85,006.47	-\$41,634.85	0.01	\$120,062.73	\$131,685.32	\$11,622.59	0.01	

C. PRESIDENTE MUNICIPAL

C. SINDICO DE VIGILANCIA

C. TESORERO MUNICIPAL

C. CONTRALOR MUNICIPAL

C. COMISIONADO DE HACIENDA

Tesorería Municipal de Torreón

Estado de Egresos Presupuestal Periódico por Departamento

CUENTA PUBLICA CORRESPONDIENTE A DICIEMBRE DEL 2012

Ejercicio		Periodo (DICIEMBRE)		Concepto		Acumulado (2012)	
Ejercicio	Modificado	Variación	%	Modificado	Variación	Modificado	%
\$88,310.43	\$0.10	-\$88,310.33	0.00	\$8,434.48	-\$6,793.09	\$8,434.48	0.01
\$0.00	\$0.00	\$0.00	0.00	\$4,000.00	\$4,000.00	\$4,000.00	0.00
\$2,536,757.86	\$1,956,297.88	-\$580,459.98	0.01	\$1,871,466.63	-\$298,113.80	\$1,871,466.63	0.00
Departamento							
\$545,398.10	\$486,371.13	-\$59,026.97	0.01	\$448,957.96	-\$30,584.73	\$448,957.96	0.01
\$11,180.00	\$7,146.15	-\$4,033.85	0.01	\$14,040.73	\$1,360.31	\$14,040.73	0.01
\$556,578.10	\$493,517.28	-\$63,060.82	0.01	\$462,998.69	-\$29,224.42	\$462,998.69	0.01
Departamento							
\$1,115,133.50	\$503,263.11	-\$611,870.39	0.00	\$464,550.57	-\$162,715.77	\$464,550.57	0.01
\$67,715.96	\$1,140.20	-\$66,575.76	0.00	\$57,102.61	\$3,920.28	\$57,102.61	0.01
\$1,182,849.46	\$504,403.31	-\$678,446.15	0.00	\$521,653.18	-\$158,795.49	\$521,653.18	0.01
Departamento							
\$3,461,501.16	\$1,595,107.02	-\$1,866,394.14	0.00	\$2,346,750.72	-\$596,665.28	\$2,346,750.72	0.01
\$253,088.94	\$19,500.42	-\$233,588.52	0.00	\$1,827,921.19	\$222,063.35	\$1,827,921.19	0.01
\$456,627.08	\$11,596.18	-\$445,030.90	0.00	\$27,364.05	-\$9,893.95	\$27,364.05	0.01
\$0.00	\$0.00	\$0.00	0.00	\$12,015.54	\$1,000.00	\$12,015.54	0.01
\$4,171,217.18	\$1,626,203.62	-\$2,545,013.56	0.00	\$4,214,052.50	-\$384,494.88	\$4,214,052.50	0.01
Departamento							
\$7,082,916.36	\$4,347,673.99	-\$2,735,242.37	0.01	\$4,013,237.53	-\$1,908,435.42	\$4,013,237.53	0.01
\$71,768.19	\$341,877.14	\$270,108.95	0.05	\$465,789.57	\$110,760.03	\$465,789.57	0.01
\$357,425.51	\$349,752.08	-\$7,673.43	0.01	\$346,097.40	\$3,600.11	\$346,097.40	0.01
\$0.00	\$0.00	\$0.00	0.00	\$7,325.40	\$0.00	\$7,325.40	0.01

C. PRESIDENTE MUNICIPAL

C. TESORERO MUNICIPAL

C. COMISIONADO DE HACIENDA

C. SINDICO DE VIGILANCIA

C. CONTRALOR MUNICIPAL

Tesorería Municipal de Torreón

Estado de Egresos Presupuestal Periodico por Departamento
CUENTA PUBLICA CORRESPONDIENTE A DICIEMBRE DEL 2012

Periodo (DICIEMBRE)		Concepto	Acumulado (2012)		%
Ejercido	Modificado		Modificado	Variación	
\$7,512,110.06	\$5,039,303.21	Total por departamento	\$4,832,449.90	-\$1,794,075.28	0.01
		1412 IMPUESTO PREDIAL	Departamento		
\$198,408.21	\$186,969.76	1000 SERVICIOS PERSONALES	\$172,587.48	\$6,956.99	0.01
\$0.00	\$5,166.54	2000 MATERIALES Y SUMINISTROS	\$4,769.12	\$4,769.12	0.00
\$198,408.21	\$192,136.31	Total por departamento	\$177,356.59	\$11,726.10	0.00
		1413 CATASTRO	Departamento		
\$9,390,361.37	\$7,910,236.20	1000 SERVICIOS PERSONALES	\$7,301,756.49	-\$1,465,024.09	0.01
\$41,299.18	\$2,399.79	2000 MATERIALES Y SUMINISTROS	\$66,304.31	\$8,674.39	0.01
\$904,800.00	\$904,800.00	3000 SERVICIOS GENERALES	\$261,209.00	\$0.20	0.01
\$10,336,460.55	\$8,817,435.99	Total por departamento	\$7,629,269.81	-\$1,456,349.49	0.01
		1414 I.S.A.I.	Departamento		
\$383,080.23	\$224,981.55	1000 SERVICIOS PERSONALES	\$207,675.27	-\$101,322.55	0.01
\$0.00	\$20,387.54	2000 MATERIALES Y SUMINISTROS	\$18,819.27	\$18,819.27	0.00
\$383,080.23	\$245,369.08	Total por departamento	\$226,494.54	-\$82,503.28	0.00
		1417 CONTROL DE GARANTIA	Departamento		
\$3,768,317.41	\$3,115,875.40	1000 SERVICIOS PERSONALES	\$2,876,192.67	-\$183,907.07	0.01
\$0.00	\$7,348.07	2000 MATERIALES Y SUMINISTROS	\$291,564.39	\$14,974.91	0.01
\$3,768,317.41	\$3,123,223.46	Total por departamento	\$3,167,757.06	-\$168,932.16	0.01
		1418 PLAZAS Y MERCADOS	Departamento		
\$7,078,605.56	\$6,168,225.39	1000 SERVICIOS PERSONALES	\$5,693,746.52	-\$1,889,415.50	0.01
\$0.00	\$6,487.61	2000 MATERIALES Y SUMINISTROS	\$44,373.31	\$4,609.41	0.01
\$211,838.12	\$0.05	3000 SERVICIOS GENERALES	\$97,772.49	\$1.05	0.01

C. PRESIDENTE MUNICIPAL

C. TESORERO MUNICIPAL

C. COMISIONADO DE HACIENDA

C. SINDICO DE VIGILANCIA

C. CONTRALOR MUNICIPAL

Tesorería Municipal de Torreón

Estado de Egresos Presupuestal Periodico por Departamento
CUENTA PUBLICA CORRESPONDIENTE A DICIEMBRE DEL 2012

Periodo (DICIEMBRE)		Acumulado (2012)	
Ejercicio	Modificado	Variacion	%
\$0.00	\$0.00	\$0.00	0.00
\$7,290,443.68	\$6,174,713.05	-\$1,115,730.63	0.01
Departamento			
\$1,621,957.74	\$856,421.78	-\$765,535.96	0.01
\$0.00	\$2,369.11	\$2,369.11	0.00
\$1,621,957.74	\$858,790.89	-\$763,166.85	0.01
Departamento			
\$7,242,512.42	\$4,808,194.29	-\$2,434,318.13	0.01
\$50,291.93	\$208,073.96	\$157,782.03	0.04
\$429,780.00	\$0.09	-\$429,779.91	0.00
\$0.00	\$0.00	\$0.00	0.00
\$7,722,584.35	\$5,016,268.35	-\$2,706,316.00	0.01
Departamento			
\$99,208.20	\$276,041.63	\$176,833.43	0.03
\$99,208.20	\$276,041.63	\$176,833.43	0.03
Departamento			
\$0.00	\$5,518.43	\$5,518.43	0.00
\$0.00	\$5,518.43	\$5,518.43	0.00
Departamento			
\$6,585,497.23	\$6,630,775.66	\$45,278.43	0.01
\$6,585,497.23	\$6,630,775.66	\$45,278.43	0.01
Departamento			
\$0.00	\$1.00	\$1.00	0.00
\$7,720,697.36	\$5,835,893.32	-\$1,884,804.04	0.00
Departamento			
\$1,352,442.31	\$790,545.18	-\$561,897.13	0.01
\$2,706.98	\$4,116.35	\$1,409.37	0.02
\$1,355,149.29	\$794,661.53	-\$560,487.76	0.02
Departamento			
\$5,289,926.91	\$4,438,333.19	-\$851,593.72	0.01
\$161,319.06	\$216,304.76	\$54,985.70	0.01
\$201,700.80	\$201,701.08	\$0.28	0.01
\$22,156.00	\$26,702.00	\$4,546.00	0.01
\$5,675,102.77	\$4,883,041.04	-\$792,061.73	0.01
Departamento			
\$157,558.87	\$254,807.65	\$97,248.78	0.02
\$157,558.87	\$254,807.65	\$97,248.78	0.02
Departamento			
\$0.00	\$5,093.93	\$5,093.93	0.00
\$0.00	\$5,093.93	\$5,093.93	0.00
Departamento			
\$5,644,138.53	\$6,120,716.00	\$476,577.47	0.01
\$5,644,138.53	\$6,120,716.00	\$476,577.47	0.01

C. PRESIDENTE MUNICIPAL

C. TESORERO MUNICIPAL

C. COMISIONADO DE HACIENDA

C. SINDICO DE VIGILANCIA

C. CONTRALOR MUNICIPAL

Tesorería Municipal de Torreón

Estado de Egresos Presupuestal Periodico por Departamento
CUENTA PUBLICA CORRESPONDIENTE A DICIEMBRE DEL 2012

Periodo (DICIEMBRE)		Concepto		Acumulado (2012)			
Ejercicio	Modificado	Variacion	%	Ejercicio	Modificado	Variacion	%
1428 ADMINISTRACION DEL P							
1000 SERVICIOS PERSONALES							
\$0.00	\$203,502.46	\$203,502.46	0.00	\$0.00	\$187,848.42	\$187,848.42	0.00
\$0.00	\$203,502.46	\$203,502.46	0.00	\$0.00	\$187,848.42	\$187,848.42	0.00
1432 PARQUIMETROS							
2000 MATERIALES Y SUMINISTROS							
\$0.00	\$0.00	\$0.00	0.00	\$0.00	\$1.08	\$1.08	0.00
\$0.00	\$0.00	\$0.00	0.00	\$0.00	\$0.00	\$0.00	0.00
\$0.00	\$0.00	\$0.00	0.00	\$0.00	\$1.08	\$1.08	0.00
1433 DIRECCION DE PLANEAC							
1000 SERVICIOS PERSONALES							
\$2,001,342.33	\$1,965,464.90	-\$35,877.43	0.01	\$1,750,931.00	\$1,814,275.29	\$63,344.29	0.01
\$2,001,342.33	\$1,965,464.90	-\$35,877.43	0.01	\$1,750,931.00	\$1,814,275.29	\$63,344.29	0.01
\$489,014,222.45	\$201,745,980.94	287,268,241.51		\$345,047,017.14	\$221,730,293.26	123,316,723.88	
20 DEUDA PUBLICA							
2002 ADMINISTRACION ACTUA							
9000 DEUDA PUBLICA							
\$121,521,890.49	\$0.00	121,521,890.49	0.00	\$29,609,156.46	\$21,148,423.36	-\$8,460,733.10	0.01
\$121,521,890.49	\$0.00	121,521,890.49	0.00	\$29,609,156.46	\$21,148,423.36	-\$8,460,733.10	0.01
\$121,521,890.49	\$0.00	121,521,890.49		\$29,609,156.46	\$21,148,423.36	-\$8,460,733.10	
25 REGIDORES							
Direccion							
Direccion							
C. PRESIDENTE MUNICIPAL				C. COMISIONADO DE HACIENDA			
C. SINDICO DE VIGILANCIA				C. TESORERO MUNICIPAL			
C. CONTRALOR MUNICIPAL				C. CONTRALOR MUNICIPAL			

Tesorería Municipal de Torreón

Estado de Egresos Presupuestal Periódico por Departamento

CUENTA PUBLICA CORRESPONDIENTE A DICIEMBRE DEL 2012

Ejercido	Periodo (DICIEMBRE)		Ejercido	Acumulado (2012)		%
	Modificado	Variación		Modificado	Variación	
	Departamento		Departamento			
\$17,545,779.29	\$14,107,680.87	-\$3,438,098.42	\$15,213,502.16	\$13,022,474.65	-\$2,191,027.51	0.01
\$421,919.94	\$0.26	-\$421,919.68	\$196,808.06	\$195,888.32	-\$919.74	0.01
\$2,301,702.65	\$11,673.68	-\$2,290,028.97	\$799,396.29	\$797,943.83	-\$1,452.46	0.01
\$2,730,000.00	\$0.00	-\$2,730,000.00	\$2,475,000.00	\$2,517,642.20	\$42,642.20	0.01
\$1,956,303.70	\$0.00	-\$1,956,303.70	\$157,444.90	\$157,487.90	\$43.00	0.01
\$24,955,705.58	\$14,119,354.81	\$10,836,350.77	\$18,842,151.41	\$16,691,436.90	-\$2,150,714.51	0.01
\$24,955,705.58	\$14,119,354.81	\$10,836,350.77	\$18,842,151.41	\$16,691,436.90	-\$2,150,714.51	0.01

Concepto
2501 SALA DE REGIDORES
1000 SERVICIOS PERSONALES
2000 MATERIALES Y SUMINISTROS
3000 SERVICIOS GENERALES
4000 TRANSFERENCIAS
5000 BIENES MUEBLES E INMUEBLES
Total por departamento
Total por dirección

Ejercido	Periodo (DICIEMBRE)		Ejercido	Acumulado (2012)		%
	Modificado	Variación		Modificado	Variación	
	Departamento		Departamento			
\$17,545,779.29	\$14,107,680.87	-\$3,438,098.42	\$15,213,502.16	\$13,022,474.65	-\$2,191,027.51	0.01
\$421,919.94	\$0.26	-\$421,919.68	\$196,808.06	\$195,888.32	-\$919.74	0.01
\$2,301,702.65	\$11,673.68	-\$2,290,028.97	\$799,396.29	\$797,943.83	-\$1,452.46	0.01
\$2,730,000.00	\$0.00	-\$2,730,000.00	\$2,475,000.00	\$2,517,642.20	\$42,642.20	0.01
\$1,956,303.70	\$0.00	-\$1,956,303.70	\$157,444.90	\$157,487.90	\$43.00	0.01
\$24,955,705.58	\$14,119,354.81	\$10,836,350.77	\$18,842,151.41	\$16,691,436.90	-\$2,150,714.51	0.01
\$24,955,705.58	\$14,119,354.81	\$10,836,350.77	\$18,842,151.41	\$16,691,436.90	-\$2,150,714.51	0.01

Ejercido	Periodo (DICIEMBRE)		Ejercido	Acumulado (2012)		%
	Modificado	Variación		Modificado	Variación	
	Departamento		Departamento			
\$5,976,414.34	\$4,928,511.08	-\$1,047,903.26	\$14,073,737.11	\$14,384,578.46	\$310,841.35	0.01
\$13,730,082.21	\$522,114.52	-\$13,207,967.69	\$829,142.35	\$1,195,750.31	\$366,607.96	0.01
\$2,426,063.64	\$4,910,775.69	\$2,484,712.05	\$125,925.75	\$126,465.75	\$540.00	0.01
\$0.00	\$0.00	\$0.00	\$20,323,314.54	\$20,256,189.36	-\$67,125.18	0.01
\$22,132,560.19	\$10,361,401.29	\$11,771,158.90	\$44,239,120.05	\$36,864,767.63	-\$7,374,352.42	0.01
\$155,423,344.70	\$34,449,501.57	\$120,973,843.13	\$4,152,028.22	\$4,173,697.19	\$21,668.97	0.01
\$16,158,220.00	\$0.48	-\$16,158,219.52	\$1,831.07	\$1,833.68	\$2.61	0.01
\$0.00	\$0.07	\$0.07	\$0.00	\$1.00	\$1.00	0.00
\$0.00	\$0.00	\$0.00	\$0.00	\$0.00	\$0.00	0.00

Concepto
26 SERVICIOS ADMINISTRATIVOS
2601 SERVICIOS ADMINISTRATIVOS
1000 SERVICIOS PERSONALES
2000 MATERIALES Y SUMINISTROS
3000 SERVICIOS GENERALES
5000 BIENES MUEBLES E INMUEBLES
Total por departamento
2602 SUBDIR. DE RECURSOS HI
1000 SERVICIOS PERSONALES
2000 MATERIALES Y SUMINISTROS
3000 SERVICIOS GENERALES
5000 BIENES MUEBLES E INMUEBLES

Ejercido	Periodo (DICIEMBRE)		Ejercido	Acumulado (2012)		%
	Modificado	Variación		Modificado	Variación	
	Departamento		Departamento			
\$5,976,414.34	\$4,928,511.08	-\$1,047,903.26	\$14,073,737.11	\$14,384,578.46	\$310,841.35	0.01
\$13,730,082.21	\$522,114.52	-\$13,207,967.69	\$829,142.35	\$1,195,750.31	\$366,607.96	0.01
\$2,426,063.64	\$4,910,775.69	\$2,484,712.05	\$125,925.75	\$126,465.75	\$540.00	0.01
\$0.00	\$0.00	\$0.00	\$20,323,314.54	\$20,256,189.36	-\$67,125.18	0.01
\$22,132,560.19	\$10,361,401.29	\$11,771,158.90	\$44,239,120.05	\$36,864,767.63	-\$7,374,352.42	0.01
\$155,423,344.70	\$34,449,501.57	\$120,973,843.13	\$4,152,028.22	\$4,173,697.19	\$21,668.97	0.01
\$16,158,220.00	\$0.48	-\$16,158,219.52	\$1,831.07	\$1,833.68	\$2.61	0.01
\$0.00	\$0.07	\$0.07	\$0.00	\$1.00	\$1.00	0.00
\$0.00	\$0.00	\$0.00	\$0.00	\$0.00	\$0.00	0.00

C. PRESIDENTE MUNICIPAL

C. TESORERO MUNICIPAL

C. COMISIONADO DE HACIENDA

C. SINDICO DE VIGILANCIA

C. CONTRALOR MUNICIPAL

Tesorería Municipal de Torreón

Estado de Egresos Presupuestal Periódico por Departamento

CUENTA PUBLICA CORRESPONDIENTE A DICIEMBRE DEL 2012

Ejercicio		Periodo (DICIEMBRE)		Ejercicio		Acumulado (2012)	
	Modificado	Variación	%		Modificado	Variación	%
\$171,581,564.70	\$34,449,502.12	137,132,062.58	0.00	\$48,392,979.34	\$41,040,299.51	-\$7,352,679.83	0.00
Departamento							
\$1,517,470.89	\$243,981.93	-\$1,273,488.96	0.00	Departamento			
\$1,517,470.89	\$243,981.93	-\$1,273,488.96	0.00	\$225,215.09	-\$793,463.48		0.00
Departamento							
\$3,907,779.72	\$2,134,764.05	-\$1,773,015.67	0.01	Departamento			
\$59,836.66	\$0.26	-\$59,836.40	0.00	\$1,970,551.43	-\$1,250,654.10		0.01
\$0.00	\$0.00	\$0.00	0.00	\$24,157.01	-\$283.49		0.01
\$0.00	\$0.00	\$0.00	0.00	\$0.00	\$0.00	\$0.00	0.00
\$0.00	\$0.00	\$0.00	0.00	\$0.00	\$2,356.80	\$2,356.80	0.00
\$3,967,616.38	\$2,134,764.30	-\$1,832,852.08	0.01	\$1,997,065.23	-\$1,248,580.80		0.00
Departamento							
\$7,688,331.43	\$5,676,599.41	-\$2,011,732.02	0.01	Departamento			
\$513,881.16	\$0.45	-\$513,880.71	0.00	\$5,239,937.91	-\$1,086,561.11		0.01
\$48,246,545.10	\$56,855,153.23	\$8,608,608.13	0.01	\$590,898.24	\$60,666.07		0.01
\$0.00	\$0.00	\$0.00	0.00	\$25,106,247.93	-\$6,356,826.61		0.01
\$56,448,757.69	\$62,531,753.08	\$6,082,995.39	0.01	\$106,912.82	\$106,912.82		0.00
Departamento							
\$743,340.00	\$99,551.01	-\$643,788.99	0.00	Departamento			
\$0.00	\$0.13	\$0.13	0.00	\$629,793.20	-\$209,854.54		0.01
\$188,922.24	\$0.08	-\$188,922.16	0.00	\$5.99	\$5.99		0.00
\$338,000.00	\$0.00	-\$338,000.00	0.00	\$50,004.57	\$6,407.13		0.01
\$1,270,262.24	\$99,551.22	-\$1,170,711.02	0.00	\$274,697.00	-\$30,999.00		0.01
Departamento							
\$839,647.74	\$0.00			\$954,500.76	-\$234,440.42		0.01
\$0.00							
\$43,597.44							
\$305,696.00							
\$1,188,941.18							

C. PRESIDENTE MUNICIPAL

C. COMISIONADO DE HACIENDA

C. SINDICO DE VIGILANCIA

C. CONTRALOR MUNICIPAL

C. TESORERO MUNICIPAL

Tesorería Municipal de Torreón

Estado de Egresos Presupuestal Periodico por Departamento
CUENTA PUBLICA CORRESPONDIENTE A DICIEMBRE DEL 2012

Ejercicio	Periodo (DICIEMBRE)		Variacion	%	Concepto	Acumulado (2012)		Variacion	%
	Modificado	%				Modificado	%		
	Departamento				Departamento				
\$6,477,921.84	\$4,507,922.03		-\$1,969,999.81	0.01	3201 DIRECCION MUNICIPAL I	\$4,161,153.80		-\$1,435,011.12	0.01
\$63,155.04	\$0.81		-\$63,154.23	0.00	1000 SERVICIOS PERSONALES	\$246,289.43		\$53,754.34	0.01
\$7,553,606.71	\$2,734,499.17		-\$4,819,107.54	0.00	2000 MATERIALES Y SUMINISTROS	\$1,542,449.01		\$156,372.84	0.01
\$35,972,805.44	\$33,986,087.85		-\$1,986,717.59	0.01	3000 SERVICIOS GENERALES	\$3,955,792.14		\$2,408.01	0.01
\$100,885.20	\$0.00		-\$100,885.20	0.00	4000 TRANSFERENCIAS	\$62,920.00		\$1.60	0.01
\$50,168,374.23	\$41,228,509.86		-\$8,939,864.37	0.01	5000 BIENES MUEBLES E INMUEBLES				
	Total por departamento				Total por departamento				
	Departamento				Departamento				
\$1,089,791.82	\$983,652.35		-\$106,139.47	0.01	3202 C. CULTURAL JOSE R. MI.	\$9,968,604.38		-\$1,222,474.33	0.01
\$1,089,791.82	\$983,652.35		-\$106,139.47	0.01	1000 SERVICIOS PERSONALES				
	Total por departamento				Total por departamento				
	Departamento				Departamento				
\$1,193,709.27	\$873,240.04		-\$320,469.23	0.01	3203 C. CULTURAL PABLO C. N	\$907,986.79		-\$189,518.33	0.01
\$1,193,709.27	\$873,240.04		-\$320,469.23	0.01	1000 SERVICIOS PERSONALES	\$907,986.79		-\$189,518.33	0.01
	Total por departamento				Total por departamento				
	Departamento				Departamento				
\$998,001.94	\$744,540.70		-\$253,461.24	0.01	3204 MUSEO HISTORICO DE L	\$806,067.73		-\$162,139.34	0.01
\$998,001.94	\$744,540.70		-\$253,461.24	0.01	1000 SERVICIOS PERSONALES	\$806,067.73		-\$162,139.34	0.01
	Total por departamento				Total por departamento				
	Departamento				Departamento				
\$71,429.54	\$66,007.86		-\$5,421.68	0.01	3205 MUSEO DE LA REVOLUCI	\$687,268.34		-\$150,414.19	0.01
\$71,429.54	\$66,007.86		-\$5,421.68	0.01	1000 SERVICIOS PERSONALES	\$687,268.34		-\$150,414.19	0.01
	Total por departamento				Total por departamento				
	Departamento				Departamento				
\$1,155,786.58	\$1,290,793.47		\$135,006.89	0.01	3207 MUSEO DEL FERROCARR	\$60,930.33		\$1,244.70	0.01
\$1,155,786.58	\$1,290,793.47		\$135,006.89	0.01	1000 SERVICIOS PERSONALES	\$60,930.33		\$1,244.70	0.01

C. PRESIDENTE MUNICIPAL

C. TESORERO MUNICIPAL

C. COMISIONADO DE HACIENDA

C. SINDICO DE VIGILANCIA

C. CONTRALOR MUNICIPAL

Tesorería Municipal de Torreón

Estado de Egresos Presupuestal Periodico por Departamento

CUENTA PUBLICA CORRESPONDIENTE A DICIEMBRE DEL 2012

Ejercido	Periodo (DICIEMBRE)		Concepto	Ejercido	Acumulado (2012)		%
	Modificado	Variación			Modificado	Variación	
\$1,155,786.58	\$1,290,793.47	\$135,006.89	Total por departamento	\$1,075,928.39	\$1,191,501.66	\$115,573.27	0.01
	Departamento		3208 COORD. REGIONAL DE BI		Departamento		
\$1,568,485.75	\$1,243,078.11	-\$325,407.64	1000 SERVICIOS PERSONALES	\$1,281,268.46	\$1,147,456.71	-\$133,811.75	0.01
\$1,568,485.75	\$1,243,078.11	-\$325,407.64	Total por departamento	\$1,281,268.46	\$1,147,456.71	-\$133,811.75	0.01
	Departamento		3209 BIBLIOTECA PABLO C. M		Departamento		
\$971,944.09	\$412,635.46	-\$559,308.63	1000 SERVICIOS PERSONALES	\$709,227.35	\$380,894.27	-\$328,333.08	0.01
\$971,944.09	\$412,635.46	-\$559,308.63	Total por departamento	\$709,227.35	\$380,894.27	-\$328,333.08	0.01
	Departamento		3210 BIBLIOTECA JOSE R. MIJ		Departamento		
\$854,966.84	\$571,327.51	-\$283,639.33	1000 SERVICIOS PERSONALES	\$615,515.84	\$527,357.24	-\$88,158.60	0.01
\$854,966.84	\$571,327.51	-\$283,639.33	Total por departamento	\$615,515.84	\$527,357.24	-\$88,158.60	0.01
	Departamento		3211 BIBLIOTECA MUNICIPAL		Departamento		
\$2,084,177.29	\$1,603,767.38	-\$480,409.91	1000 SERVICIOS PERSONALES	\$1,758,297.68	\$1,480,400.66	-\$277,897.02	0.01
\$2,084,177.29	\$1,603,767.38	-\$480,409.91	Total por departamento	\$1,758,297.68	\$1,480,400.66	-\$277,897.02	0.01
	Departamento		3212 BIBLIOTECA MANUEL AC		Departamento		
\$266,088.42	\$161,437.64	-\$104,650.78	1000 SERVICIOS PERSONALES	\$226,184.23	\$149,019.36	-\$77,164.87	0.01
\$266,088.42	\$161,437.64	-\$104,650.78	Total por departamento	\$226,184.23	\$149,019.36	-\$77,164.87	0.01
	Departamento		3213 BIBLIOTECA ARTURO OR		Departamento		
\$47,286.85	\$37,010.43	-\$10,276.42	1000 SERVICIOS PERSONALES	\$39,512.32	\$34,163.47	-\$5,348.85	0.01
\$47,286.85	\$37,010.43	-\$10,276.42	Total por departamento	\$39,512.32	\$34,163.47	-\$5,348.85	0.01
	Departamento		3215 BIBLIOTECA ENRIQUET		Departamento		
\$1,167,844.34	\$389,686.28	-\$778,158.06	1000 SERVICIOS PERSONALES	\$1,003,544.63	\$359,710.42	-\$643,834.21	0.00

C. PRESIDENTE MUNICIPAL

C. SINDICO DE VIGILANCIA

C. TESORERO MUNICIPAL

C. CONTRALOR MUNICIPAL

C. COMISIONADO DE HACIENDA

Tesorería Municipal de Torreón

Estado de Egresos Presupuestal Periodico por Departamento
CUENTA PUBLICA CORRESPONDIENTE A DICIEMBRE DEL 2012

Ejercicio	Periodo (DICIEMBRE)		Variacion	%	Concepto	Acumulado (2012)		%
	Modificado	Variacion				Modificado	Variacion	
\$1,167,844.34	\$389,686.28	-\$778,158.06	0.00		Total por departamento	\$359,710.42	-\$643,834.21	0.00
					3216 BIBLIOTECA BEATRIZ GC	Departamento		
\$258,274.64	\$178,160.21	-\$80,114.43	0.01		1000 SERVICIOS PERSONALES	\$164,455.58	-\$54,494.63	0.01
\$258,274.64	\$178,160.21	-\$80,114.43	0.01		Total por departamento	\$164,455.58	-\$54,494.63	0.01
					3217 BIBLIOTECA SALVADOR J	Departamento		
\$0.00	\$113,743.55	\$113,743.55	0.00		1000 SERVICIOS PERSONALES	\$104,994.04	\$104,994.04	0.00
\$0.00	\$113,743.55	\$113,743.55	0.00		Total por departamento	\$104,994.04	\$104,994.04	0.00
					3218 BIBLIOTECA JESUS FLOR	Departamento		
\$137,996.17	\$109,647.79	-\$28,348.38	0.01		1000 SERVICIOS PERSONALES	\$101,213.35	-\$15,783.88	0.01
\$137,996.17	\$109,647.79	-\$28,348.38	0.01		Total por departamento	\$101,213.35	-\$15,783.88	0.01
					3219 BIBLIOTECA CENTENARI	Departamento		
\$1,015,349.01	\$540,794.90	-\$474,554.11	0.01		1000 SERVICIOS PERSONALES	\$499,195.29	-\$264,833.83	0.01
\$1,015,349.01	\$540,794.90	-\$474,554.11	0.01		Total por departamento	\$499,195.29	-\$264,833.83	0.01
					3220 BIBLIOTECA MANUEL JO	Departamento		
\$192,679.89	\$100,470.86	-\$92,209.03	0.01		1000 SERVICIOS PERSONALES	\$92,744.33	-\$25,118.07	0.01
\$192,679.89	\$100,470.86	-\$92,209.03	0.01		Total por departamento	\$92,744.33	-\$25,118.07	0.01
					3221 BIBLIOTECA SOLIDARID/	Departamento		
\$540,649.85	\$470,953.35	-\$69,696.50	0.01		1000 SERVICIOS PERSONALES	\$434,726.17	-\$24,905.29	0.01
\$540,649.85	\$470,953.35	-\$69,696.50	0.01		Total por departamento	\$434,726.17	-\$24,905.29	0.01
					3222 BIBLIOTECA EUGENIO A C	Departamento		
\$738,955.36	\$412,214.32	-\$326,741.04	0.01		1000 SERVICIOS PERSONALES	\$380,505.53	-\$241,305.34	0.01

C. PRESIDENTE MUNICIPAL

C. TESORERO MUNICIPAL

C. COMISIONADO DE HACIENDA

C. SINDICO DE VIGILANCIA

C. CONTRALOR MUNICIPAL

Tesorería Municipal de Torreón

Estado de Egresos Presupuestal Periodico por Departamento

CUENTA PUBLICA CORRESPONDIENTE A DICIEMBRE DEL 2012

Periodo (DICIEMBRE)		Concepto	Acumulado (2012)		%
Ejercido	Modificado		Modificado	Variacion	
\$738,955.36	\$412,214.32	Total por departamento	\$380,505.53	-\$241,305.34	0.01
		3223 BIBLIOTECA FERNANDO	Departamento		
\$272,565.15	\$212,115.25	1000 SERVICIOS PERSONALES	\$195,798.69	-\$30,156.87	0.01
\$272,565.15	\$212,115.25	Total por departamento	\$195,798.69	-\$30,156.87	0.01
		3227 MUSEO DE LA MONEDA	Departamento		
\$647,327.20	\$453,592.14	1000 SERVICIOS PERSONALES	\$418,700.44	-\$176,453.11	0.01
\$0.00	\$0.00	3000 SERVICIOS GENERALES	\$6,300.00	\$173.00	0.01
\$647,327.20	\$453,592.14	Total por departamento	\$425,000.44	-\$176,280.11	0.01
		3228 MUSEO DEL ALGODON	Departamento		
\$1,462,638.32	\$1,148,744.64	1000 SERVICIOS PERSONALES	\$1,060,379.67	-\$182,080.15	0.01
\$213,525.26	\$1,503,476.00	3000 SERVICIOS GENERALES	\$115,652.00	\$99,226.98	0.07
\$1,676,163.58	\$2,652,220.64	Total por departamento	\$1,176,031.67	-\$82,853.17	0.07
\$67,117,847.81	\$54,849,600.12	Total por direccion	\$21,276,026.46	-\$3,973,013.74	
		37 DIRECCION GENERAL COMUNICA	Direccion		
		3701 DIRECCION COMUNICACI	Departamento		
\$4,466,474.87	\$10,535,461.73	1000 SERVICIOS PERSONALES	\$4,095,202.99	-\$1.27	0.01
\$0.00	\$5,733.20	2000 MATERIALES Y SUMINISTROS	\$19,500.38	\$1.58	0.01
\$323,039,672.54	\$236,574,147.62	3000 SERVICIOS GENERALES	\$78,046,840.60	\$113,005.70	0.01
\$327,506,147.41	\$247,115,342.54	Total por departamento	\$82,161,545.55	\$113,006.01	0.01

C. PRESIDENTE MUNICIPAL

C. TESORERO MUNICIPAL

C. COMISIONADO DE HACIENDA

C. SINDICO DE VIGILANCIA

C. CONTRALOR MUNICIPAL

Tesorería Municipal de Torreón

Estado de Egresos Presupuestal Periodico por Departamento
CUENTA PUBLICA CORRESPONDIENTE A DICIEMBRE DEL 2012

Periodo (DICIEMBRE)		Concepto		Acumulado (2012)			
Ejercido	Modificado	Variacion	%	Ejercido	Modificado	Variacion	%
3702 RADIO TORREON							
Departamento							
\$1,985,908.86	\$12,778,583.26	\$10,792,674.40	0.06	\$1,742,681.99	\$1,742,683.68	\$1.69	0.01
\$34,048.69	\$0.28	-\$34,048.41	0.00	\$21,037.40	\$21,039.24	\$1.84	0.01
\$623,742.08	\$477,546.09	-\$146,195.99	0.01	\$495,764.79	\$495,766.31	\$1.52	0.01
\$0.00	\$0.00	\$0.00	0.00	\$5,660.80	\$5,661.00	\$0.20	0.01
\$2,643,699.63	\$13,256,129.63	\$10,612,430.00	0.05	\$2,265,144.98	\$2,265,150.23	\$5.25	0.01
\$330,149,847.04	\$260,371,472.17	\$69,778,374.87		\$84,313,684.52	\$84,426,695.78	\$113,011.26	
Total por departamento							
Total por direccion							

38 DIRECCION GENERAL DE INFORA		39 DIRECCION GENERAL DE FOMEN	
3801 DIRECCION DE INFORMATICA		3901 DIRECCION GENERAL FO	
Departamento			
\$7,069,739.17	\$25,575,843.53	\$18,506,104.36	0.04
\$71,212.83	-\$208,391.69	-\$279,604.52	-0.03
\$10,336,480.05	\$1,139,390.66	-\$9,197,089.39	0.00
\$6,811,758.72	\$0.00	-\$6,811,758.72	0.00
\$24,289,190.77	\$26,506,842.49	\$2,217,651.72	0.01
\$24,289,190.77	\$26,506,842.49	\$2,217,651.72	
Total por departamento			
Total por direccion			

DIRECCION		DIRECCION	
Departamento		Departamento	
\$5,607,957.32	\$5,607,961.38	\$4.06	0.01
\$155,210.10	\$155,220.08	\$9.98	0.01
\$2,118,501.41	\$2,118,503.63	\$2.22	0.01
\$2,271,640.54	\$2,271,641.10	\$0.56	0.01
\$10,153,309.37	\$10,153,326.19	\$16.82	0.01
\$10,153,309.37	\$10,153,326.19	\$16.82	
Total por departamento			
Total por direccion			

C. PRESIDENTE MUNICIPAL		C. SINDICO DE VIGILANCIA		C. TESORERO MUNICIPAL		C. COMISIONADO DE HACIENDA	
Departamento		Departamento		Departamento		Departamento	
\$10,027,943.51	\$23,329,345.16	\$13,301,401.65	0.02	\$8,807,138.01	\$8,807,154.20	\$16.19	0.01
C. CONTRALOR MUNICIPAL							

Tesorería Municipal de Torreón

Estado de Egresos Presupuestal Periodico por Departamento
CUENTA PUBLICA CORRESPONDIENTE A DICIEMBRE DEL 2012

Periodo (DICIEMBRE)		Acumulado (2012)	
Ejercicio	Modificado	Variacion	%
\$34,382.40	\$0.30	-\$34,382.10	0.00
\$0.00	\$0.20	\$0.20	0.00
\$15,843,714.38	\$2,600,000.00	-\$13,243,714.38	0.00
\$0.00	\$0.00	\$0.00	0.00
\$25,906,040.29	\$25,929,345.66	\$23,305.37	0.01
Departamento			
\$17,308,622.50	-\$2,898,585.82	-\$20,207,208.32	0.00
\$1,560,000.00	\$0.00	-\$1,560,000.00	0.00
\$18,868,622.50	-\$2,898,585.82	-\$21,767,208.32	0.00
Departamento			
\$109,480.80	-\$904,799.64	-\$1,014,280.44	-0.08
\$0.00	\$0.00	\$0.00	0.00
\$109,480.80	-\$904,799.64	-\$1,014,280.44	-0.08
\$44,884,143.59	\$22,125,960.20	\$22,758,183.39	0.01
Departamento			
\$10,643,468.81	\$41,847,743.32	\$31,204,274.51	0.04
\$122,236.14	\$0.40	-\$122,235.74	0.00
\$582,449.92	\$18,473.55	-\$563,976.37	0.00
\$173,389.84	\$15,138.76	-\$158,251.08	0.00
Departamento			
\$40,930.63	\$40,932.72	\$2.09	0.01
\$20,196.53	\$20,197.41	\$0.88	0.01
\$4,994,799.04	\$4,994,799.00	-\$0.04	0.01
\$0.00	\$1.00	\$1.00	0.00
\$13,863,064.21	\$13,863,084.33	\$20.12	0.00
Departamento			
\$3,432,619.02	\$3,432,619.96	\$0.94	0.01
\$120,000.00	\$120,000.00	\$0.00	0.01
\$3,552,619.02	\$3,552,619.96	\$0.94	0.01
Departamento			
\$51,802.60	\$51,814.95	\$12.35	0.01
\$9,878.56	\$9,879.56	\$1.00	0.01
\$61,681.16	\$61,694.51	\$13.35	0.01
\$17,477,364.39	\$17,477,398.80	\$34.41	0.00
Departamento			
\$8,901,972.88	\$8,901,976.66	\$3.78	0.01
\$44,232.40	\$44,232.66	\$0.26	0.01
\$483,387.79	\$483,388.46	\$0.67	0.01
\$125,912.73	\$125,912.73	\$0.00	0.01

C. PRESIDENTE MUNICIPAL

C. SINDICO DE VIGILANCIA

C. TESORERO MUNICIPAL

C. CONTRALOR MUNICIPAL

C. COMISIONADO DE HACIENDA

Tesorería Municipal de Torreón

Estado de Egresos Presupuestal Periodico por Departamento

CUENTA PUBLICA CORRESPONDIENTE A DICIEMBRE DEL 2012

Periodo (DICIEMBRE)		Concepto		Acumulado (2012)	
Ejercicio	Modificado	Variación	%	Modificado	Variación
\$11,521,544.71	\$41,881,356.03	\$30,359,811.32	0.04	\$9,555,510.50	\$4.70
\$11,521,544.71	\$41,881,356.03	\$30,359,811.32		\$9,555,510.50	\$4.70
Total por departamento					
Total por direccion					

Gran total por capitulo

Ejercicio	Modificado	Variación	%
92,125,973.97	88,174,630.47	-3,951,343.50	0.03
9,068,227.53	-697,293.54	-9,765,521.07	0.01
75,594,204.41	72,181,151.65	-3,413,052.76	0.07
53,323,082.85	28,151,755.82	-25,171,327.03	0.00
9,196,755.45	1,182,321.70	-8,014,433.75	0.00
14,358,068.85	14,980,181.09	602,112.24	0.01
9,276,124.70	0.00	-9,276,124.70	0.00
\$262,942,437.76	\$203,952,747.19	-\$58,989,690.57	

Concepto	Ejercicio	Modificado	Variación	%
1000 SERVICIOS PERSONALES	\$598,613,923.06	\$522,083,983.49	-\$76,529,939.57	0.01
2000 MATERIALES Y SUMINISTROS	\$57,350,200.07	\$63,419,066.07	\$6,068,866.00	0.03
3000 SERVICIOS GENERALES	\$422,858,843.04	\$431,193,951.94	\$8,335,108.90	0.12
4000 TRANSFERENCIAS	\$406,580,319.10	\$343,718,734.60	-\$62,861,584.50	0.00
5000 BIENES MUEBLES E INMUEBLES	\$47,057,451.05	\$53,128,429.55	\$6,070,978.50	0.02
6000 INVERSION PUBLICA	\$222,910,893.96	\$266,261,753.09	\$43,350,859.13	0.01
9000 DEUDA PUBLICA.	\$32,200,909.79	\$29,250,000.00	-\$2,950,909.79	0.01
	1,787,572,540.07	\$1,709,055,918.74	-\$78,516,621.33	

C. PRESIDENTE MUNICIPAL

C. TESORERO MUNICIPAL

C. COMISIONADO DE HACIENDA

C. SINDICO DE VIGILANCIA

C. CONTRALOR MUNICIPAL